

SAÚDE
Secretaria de Estado
da Saúde / SESAPI



Piauí
GOVERNO DO ESTADO

Boletim SESAPI - COVID-19

27 Abril 2020

Leitos Hospitalares - Situação

- Redes Pública e Privada
- Distribuição (Capital e Interior)
 - Leitos Clínicos
 - Leitos UTIs - Unidade de Terapia Intensiva
 - Leitos para Estabilização

Teresina	Publico	Hospital de Campanha Lar da Fraternidade	35	0	0	0	0	0	0	0
Teresina	Publico	Hospital de Doenças Tropicais Natan Portella – HDIC	9	2	7	7	0	0	0	0
Teresina	Privado	Hospital de Terapia Intensiva (HTI)	0	0	0	0	0	0	0	0
Teresina	Publico	Hospital de Urgência de Teresina Zenon Rocha - HUT	89	0	26	10	3	2	0	0
Teresina	Publico	Hospital Geral do Monte Castelo	43	19	0	0	0	0	0	0
Teresina	Publico	Hospital Getúlio Vargas – HGV	55	5	20	6	0	0	1	0
Teresina	Publico	Hospital Infantil Lucidio Portella – HILP	11	2	4	1	0	0	1	0
Teresina	Privado	Hospital Rio Poty	0	0	2	0	0	0	0	0
Teresina	Privado	Hospital São Marcos	20	4	20	4	0	0	0	0
Teresina	Privado	Hospital São Paulo	12	0	4	0	0	0	0	0
Teresina	Publico	Hospital Universitário da Universidade Federal do Piauí	21	7	9	5	0	0	0	0
Teresina	Publico	Maternidade Dona Evangelina Rosa – MDER	26	0	10	0	0	0	0	0
Teresina	Privado	PRONTOMED	30	19	20	9	4	0	2	0
Teresina	Publico	Unidade de Saúde do Promorar	20	1	0	0	0	0	0	0
Teresina	Publico	Unidade Integrada do Mocambinho	5	0	0	0	0	0	0	0
Teresina	Privado	UNIMED	60	11	20	3	0	0	1	0
Uruçuí	Publico	Hospital Regional Sen Dirceu Arcoverde	13	1	0	0	1	0	0	0
Valença	Publico	Hospital Regional Eustaquio Portela	1	0	0	0	2	0	0	0
		TOTAL	738	99	180	56	34	2	7	0
			Leitos Clínicos	Clínicos Ocupados	Leitos UTI	Leitos UTI Ocupados	Leitos de Estabilização	Estabilização Ocupados	Altas	Óbitos
		Capital	448	72	142	45	8	2	5	0
		Interior	290	27	38	11	26	0	2	0
		Publico	208	43	85	21	7	0	3	0
		Privado	530	56	95	35	27	2	4	0

Leitos Clínicos (COVID 19) – Piauí		
Ocupados	Livres	TOTAL
99	639	738
13,4%	86,6%	100,0%

Leitos Clínicos (COVID 19) – Capital		
Ocupados	Livres	TOTAL
72	376	448
16,1%	83,9%	100,0%

Leitos Clínicos (COVID 19) – Interior		
Ocupados	Livres	TOTAL
27	362	290
9,3%	90,7%	100,0%

Leitos UTI (COVID 19) – Piauí		
Ocupados	Livres	TOTAL
56	124	180
31,1%	68,9%	100,0%

Leitos UTI (COVID 19) – Capital		
Ocupados	Livres	TOTAL
45	97	142
31,7%	68,3%	100,0%

Leitos UTI (COVID 19) – Interior		
Ocupados	Livres	TOTAL
11	27	38
28,9%	71,1%	100,0%

	Leitos Clínicos	Clínicos Ocupados	Leitos UTI	Leitos UTI Ocupados	Leitos de Estabilização	Estabilização Ocupados	Altas	Óbitos
	738	99	180	56	34	2	7	0
Capital	448	72	142	45	8	2	5	0
Interior	290	27	38	11	26	0	2	0
Público	208	43	85	21	7	0	3	0
Privado	530	56	95	35	27	2	4	0

Leitos Clínicos (COVID 19) – Piauí			
Local	Ocupados	Livres	TOTAL
Capital	72	376	448
Interior	27	263	290
TOTAL	99	639	738

Leitos Clínicos (COVID 19) – Piauí			
Tipo	Ocupados	Livres	TOTAL
Público	43	165	208
Privado	56	474	530
TOTAL	99	639	738

Leitos UTI (COVID 19) – Piauí			
Local	Ocupados	Livres	TOTAL
Capital	45	97	142
Interior	11	27	38
TOTAL	56	124	180

Leitos UTI (COVID 19) – Piauí			
Tipo	Ocupados	Livres	TOTAL
Público	21	64	85
Privado	35	60	95
TOTAL	56	124	180

Leitos Clínicos (COVID 19) – Piauí			
Tipo	Ocupados	Livres	TOTAL
Público	20,7%	79,3%	208
Privado	10,6%	89,4%	530

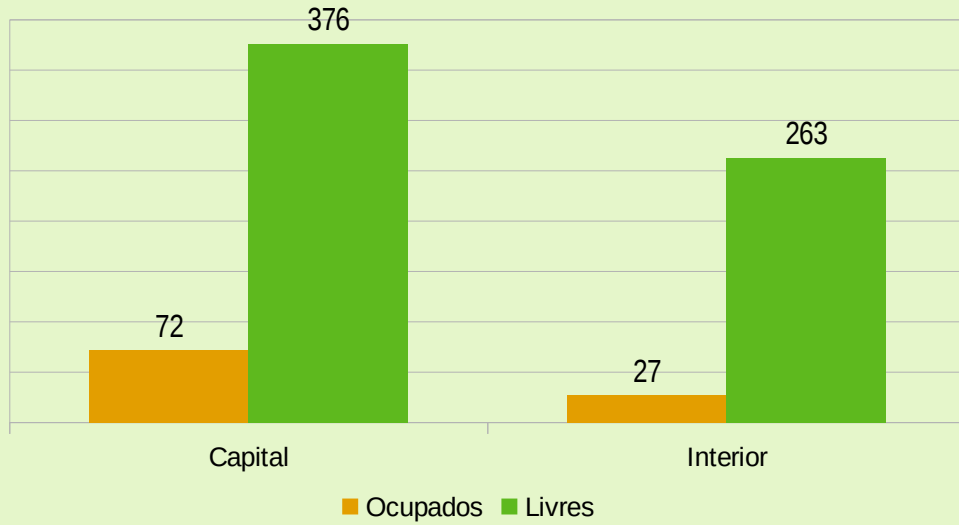
Leitos UTI (COVID 19) – Piauí			
Tipo	Ocupados	Livres	TOTAL
Público	24,7%	75,3%	85
Privado	36,8%	63,2%	95

Leitos Estabilização (COVID 19) – Piauí			
Local	Ocupados	Livres	TOTAL
Capital	2	6	8
Interior	0	26	26
TOTAL	2	32	34

Leitos Estabilização (COVID 19) – Tipo/Rede			
Local	Ocupados	Livres	TOTAL
Público	0	7	7
Privado	2	25	27
TOTAL	2	32	34

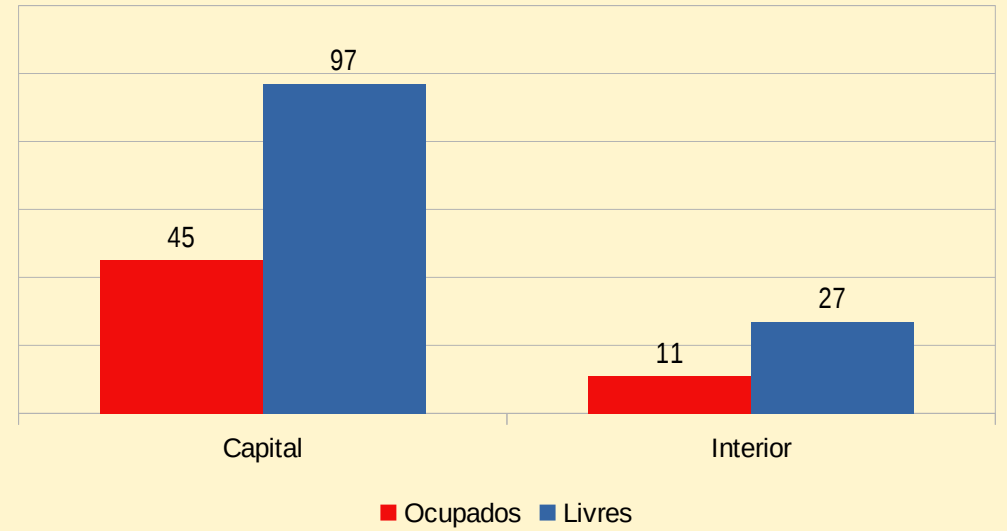
Leitos Clínicos (COVID 19) – Piauí

27 Abril 2020



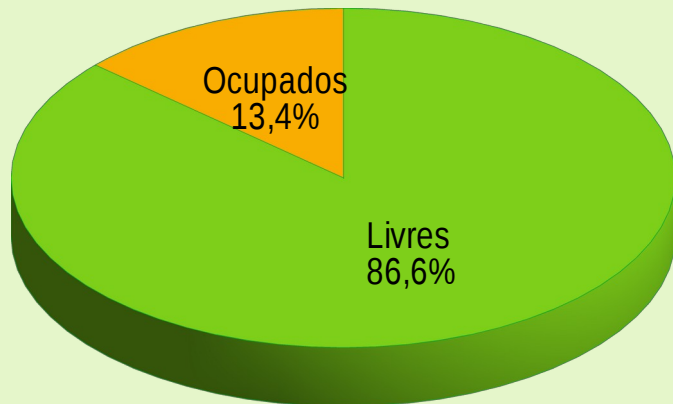
Leitos UTI (COVID 19) – Piauí

27 Abr 2020



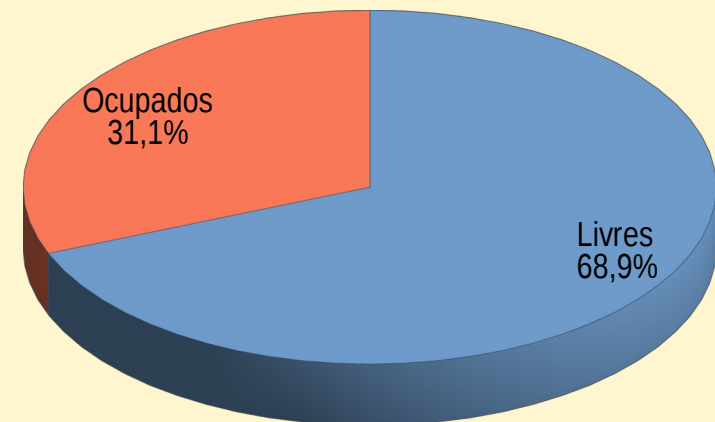
Leitos Clínicos (COVID 19) – Piauí

Situação em 27 Abr 2020

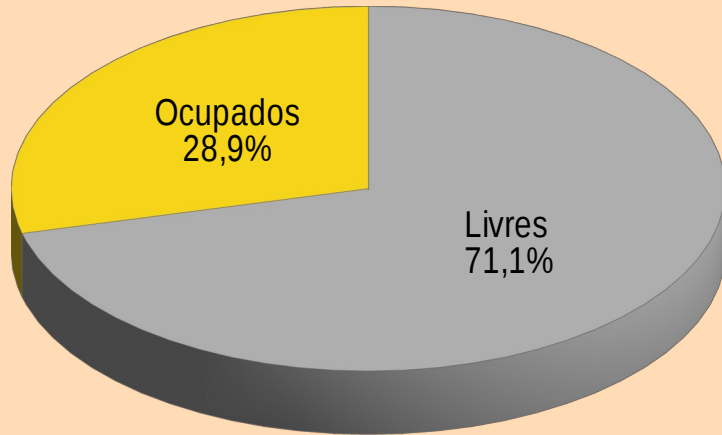


Leitos UTI (COVID 19) – Piauí

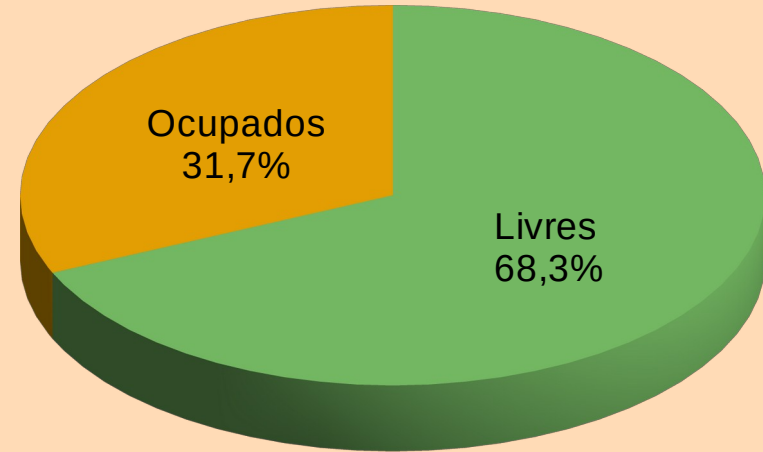
Situação em 27 Abril 2020



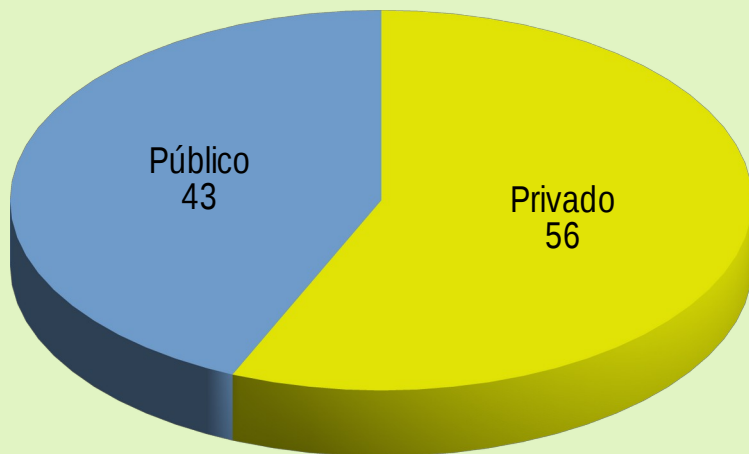
Leitos UTI COVID 19
Somente Interior - 27 Abril 2020



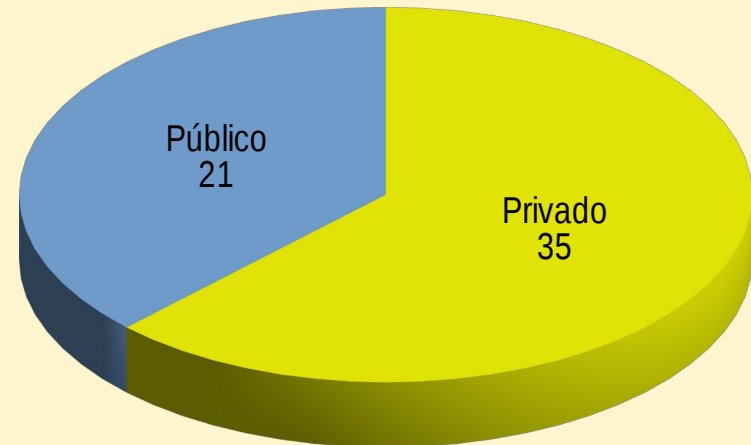
Leitos UTI COVID 19
Somente Teresina - 27 Abr 2020



(Quant) Leitos Clínicos Ocupados (COVID 19) – Piauí
Por tipo de Rede - 26 Abr 2020

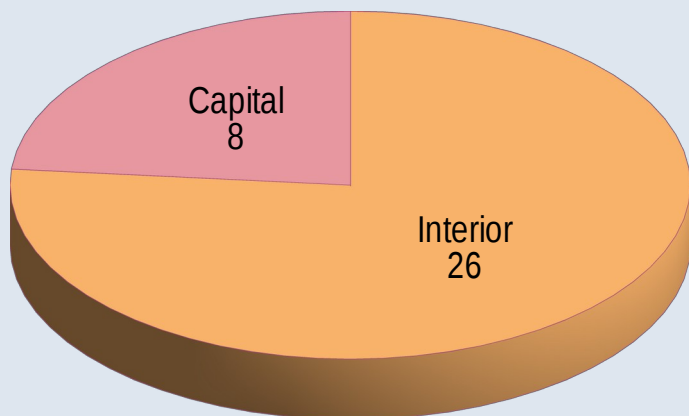


Quantidade de Leitos UTI Ocupados (COVID 19) – Piauí
Por tipo de Rede - 26 Abr 2020



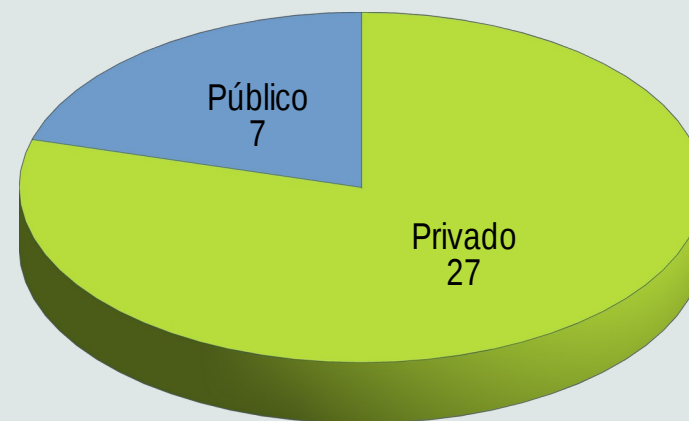
Leitos Estabilização (COVID 19) – Piauí

Situação em 27 Abril 2020



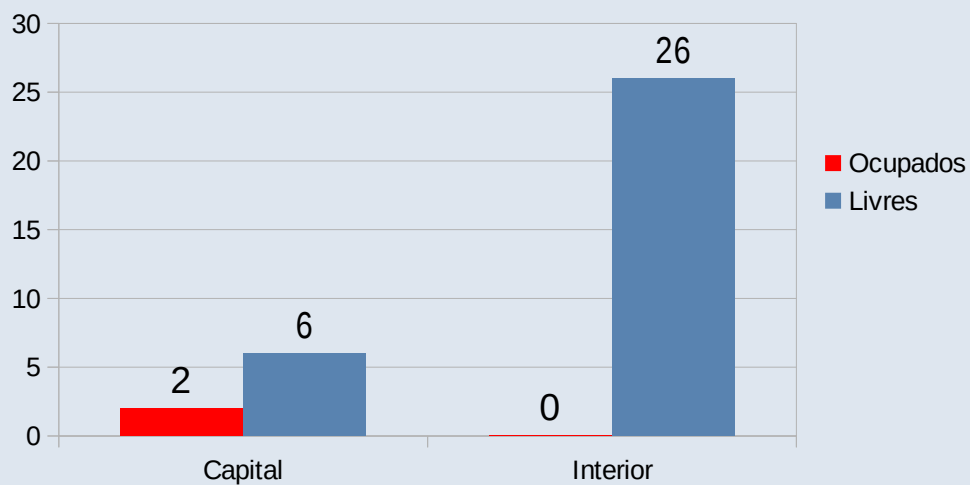
Leitos Estabilização (COVID 19) – Tipo/Rede

Situação em 27 Abril 2020



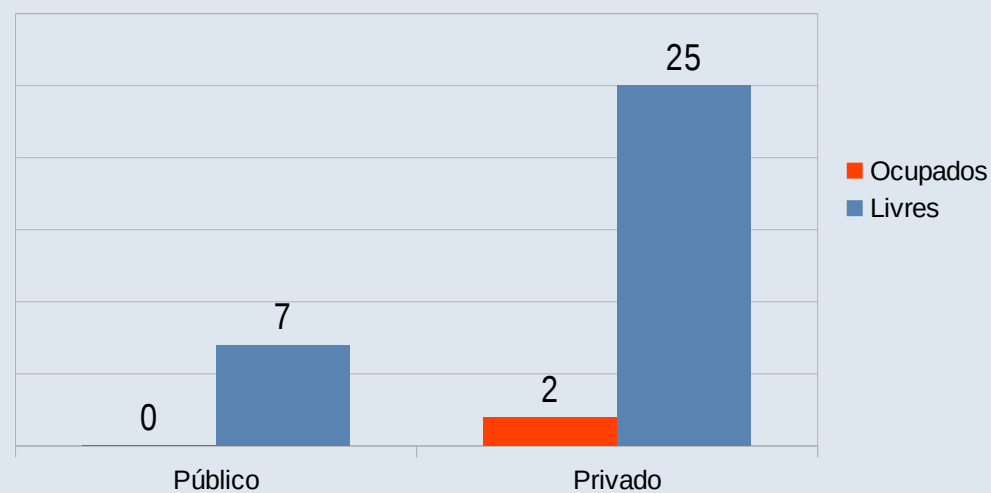
Leitos Estabilização (COVID 19) – Piauí

Situação em 27 Abril



Leitos Estabilização (COVID 19) – Tipo/Rede

Situação em 27 Abril 2020





Wellington Dias
Governador do Estado do Piauí

Regina Sousa
Vice-Governadora

Osmar Júnior
Secretário de Governo

Florentino Veras
Secretário Estadual da Saúde

Superintendência de Gestão da Rede de Média e Alta Complexidade – SUGMAC
Alderico Gomes Tavares

Superintendência de Atenção Primária à Saúde e Municípios – SUPAT
Herlon Clístenes Lima Guimarães

Superintendência de Organização do Sistema de Saúde
Lucrecina Pereira da Silva

Diretoria de Contratos Convênios e Assuntos Estratégico (DUCCAE)
Antonio Neris Machado Júnior

Diretoria Unidade Executiva do Fundo Estadual de Saúde (FUNSAÚDE)
Juliana Veras de Souza

Diretoria de Vigilância e Atenção à Saúde - DUVAS
Cristiana Maria Ferraz Damasceno Moura Fé

Diretoria de Unidade de Controle, Avaliação, Regulação e Auditoria (DUCARA)
Avelyno Medeiros da Silva Filho

Diretoria de Vigilância Sanitária - DIVISA
Tatiana Vieira Sousa Chaves

Diretoria de Unidade de Administração (DUAD)
Igor Fontinele Cruz

Diretoria de Unidade de Planejamento (DUP)
Ana Maria Menezes Neiva Eulálio Amorim

Diretoria de Unidade de Gestão de Pessoas (DUGP)
Mária Lucilene de Sousa

Diretoria de Unidade de Descentralização e Organização Hospitalar (DUDOH)
Joselma Maria Oliveira Silva

Diretoria de Unidade de Assistência Farmacêutica (DUAF)
Wanda de França Avelino

Centro de Dermatologia e Hemoterapia do Piauí - HEMOPI
Jurandir Martins dos Santos Filho

Laboratório Central de Saúde Pública do Piauí - LACEN
Walterlene Carvalho



Secretaria de Estado da Saúde / SESAPI