

SAÚDE
Secretaria de Estado
da Saúde / SESAPI



Piauí
GOVERNO DO ESTADO

Boletim SESAPI - COVID-19

06 Maio 2020

Leitos Hospitalares - Situação

- Redes Pública e Privada
- Distribuição (Capital e Interior)
 - Leitos Clínicos
 - Leitos UTIs - Unidade de Terapia Intensiva
 - Leitos para Estabilização

Teresina	Publico	Hospital de Campanha Lar da Fraternidade	35	0	0	0	0	0	0	0
Teresina	Publico	Hospital de Doenças Tropicais Natan Portella – HDIC	9	5	7	6	1	0	0	0
Teresina	Privado	Hospital de Terapia Intensiva (HTI)	0	0	0	0	0	0	0	0
Teresina	Publico	Hospital de Urgência de Teresina Zenon Rocha - HUT	89	0	26	9	3	3	0	0
Teresina	Publico	Hospital Geral do Monte Castelo	43	29	0	0	7	1	0	0
Teresina	Publico	Hospital Getúlio Vargas – HGV	55	11	20	8	0	0	0	0
Teresina	Publico	Hospital Infantil Lucidio Portella – HILP	11	3	5	1	1	0	0	0
Teresina	Privado	Hospital Rio Poty	0	0	2	0	0	0	0	0
Teresina	Privado	Hospital São Marcos	20	10	20	10	0	0	0	0
Teresina	Privado	Hospital São Paulo	12	0	4	0	0	0	0	0
Teresina	Publico	Hospital Universitário da Universidade Federal do Piauí	21	6	9	9	0	0	0	0
Teresina	Publico	Maternidade Dona Evangelina Rosa – MDER	26	0	10	5	0	0	0	0
Teresina	Privado	PRONTOMED	40	36	20	16	1	0	3	0
Teresina	Publico	Unidade de Saúde do Promorar	20	7	0	0	0	0	0	0
Teresina	Publico	Unidade Integrada do Mocambinho	5	0	0	0	0	0	0	0
Teresina	Privado	UNIMED	60	21	20	5	4	0	0	0
Uruçuí	Publico	Hospital Regional Sen Dirceu Arcoverde	7	3	0	0	5	1	0	0
Valença	Publico	Hospital Regional Eustaquio Portela	1	0	0	0	2	0	0	0
		TOTAL	760	167	189	82	46	5	10	2

	Leitos Clínicos	Clínicos Ocupados	Leitos UTI	Leitos UTI Ocupados	Leitos de Estabilização	Estabilização Ocupados	Altas	Óbitos
Capital	460	130	143	69	19	4	3	0
Interior	300	37	46	13	27	1	7	2
Publico	578	100	123	51	41	5	7	2
Privado	182	67	66	31	5	0	3	0
Leitos de UTI + Estabilização	235							
UTI Ocupados + Estabilização Ocupados	87							

Município	Tipo	Hospital	Leitos Clínicos	Clínicos Ocupados	Clínicos Ocupados %	Leitos UTI	Leitos UTI Ocupados	UTI Ocupados %	Leitos de Estabilização	Estabilização Ocupados	Estabilização Ocupados %
Amarante	Publico	Hospital de Amarante	2	0	0,0%	0	0	0,0%	1	0	0,0%
Barras	Publico	Hosp Regional Leonidas Melo	10	2	20,0%	0	0	0,0%	1	0	0,0%
Bom Jesus	Publico	Hospital Regional de Bom Jesus	10	1	10,0%	0	0	0,0%	4	0	0,0%
Campo Maior	Publico	Hospital Regional de Campo Maior	5	1	20,0%	0	0	0,0%	2	0	0,0%
Canto do Buriti	Publico	Hospital Estadual de Canto do Buriti	2	1	50,0%	0	0	0,0%	1	0	0,0%
Corrente	Publico	Hospital Regional Dr João Pacheco Cavalcante	6	0	0,0%	0	0	0,0%	1	0	0,0%
Curimatá	Publico	Hospital Local Júlio B de Macedo	9	1	11,1%	0	0	0,0%	1	0	0,0%
Demerval Lobão	Publico	Hospital Local de Demerval Lobão	3	0	0,0%	0	0	0,0%	0	0	0,0%
Elesbão Veloso	Publico	Hospital Estadual Norberto Moura	5	0	0,0%	0	0	0,0%	0	0	0,0%
Esperantina	Publico	Hospital Estadual Júlio Hartman	14	1	7,1%	0	0	0,0%	1	0	0,0%
Floriano	Publico	Hospital Regional Tibério Nunes	15	8	53,3%	10	0	0,0%	0	0	0,0%
Luzilândia	Publico	Hospital Local de Luzilândia	6	0	0,0%	0	0	0,0%	1	0	0,0%
Oeiras	Publico	Hospital Regional Deolindo Couto	20	3	15,0%	2	0	0,0%	0	0	0,0%
Parnaíba	Publico	Hospital Estadual Dirceu Arcoverde – HEDA	49	7	14,3%	11	9	81,8%	0	0	0,0%
Parnaíba	Privado	Hospital Marques Bastos - SPMIP	0	0	0,0%	0	0	0,0%	0	0	0,0%
Parnaíba	Privado	Instituto Praxis	20	0	0,0%	0	0	0,0%	0	0	0,0%
Parnaíba	Privado	PRO MEDICA	0	0	0,0%	0	0	0,0%	0	0	0,0%
Parnaíba	Privado	Santa Casa de Misericórdia	30	0	0,0%	0	0	0,0%	0	0	0,0%
Paulistana	Publico	Hospital Regional Mariana Pires Ferreira	10	0	0,0%	0	0	0,0%	0	0	0,0%
Picos	Publico	Hospital Regional Justino Luz	15	1	6,7%	5	2	40,0%	2	0	0,0%
Piripiri	Publico	Hospital Regional Chagas Rodrigues	22	4	18,2%	8	2	25,0%	1	0	0,0%
São João do Piauí	Publico	Hospital Regional Teresinha Nunes de Barros	13	0	0,0%	0	0	0,0%	2	0	0,0%
São Miguel do Tapuio	Publico	Hospital Estadual José Furtado de Mendonça	2	0	0,0%	0	0	0,0%	0	0	0,0%
São Raimundo Nonato	Publico	Hospital Regional Sen Candido Ferraz	20	4	20,0%	10	0	0,0%	0	0	0,0%
Simplicio Mendes	Publico	Hospital Estadual José de Moura Fé	4	0	0,0%	0	0	0,0%	2	0	0,0%
Teresina	Publico	Hospital Areolino de Abreu	5	0	0,0%	0	0	0,0%	0	0	0,0%
Teresina	Publico	Hospital da Policia Militar Dirceu Arcoverde – HPM	9	2	22,2%	0	0	0,0%	2	0	0,0%
Teresina	Publico	Hospital de Campanha BEDMINTON	0	0	0,0%	0	0	0,0%	0	0	0,0%

Teresina	Publico	Hospital de Campanha Lar da Fraternidade	35	0	0,0%	0	0	0,0%	0	0	0,0%
Teresina	Publico	Hospital de Doenças Tropicais Natan Portella – HDIC	9	5	55,6%	7	6	85,7%	1	0	0,0%
Teresina	Privado	Hospital de Terapia Intensiva (HTI)	0	0	0,0%	0	0	0,0%	0	0	0,0%
Teresina	Publico	Hospital de Urgência de Teresina Zenon Rocha - HUT	89	0	0,0%	26	9	34,6%	3	3	100,0%
Teresina	Publico	Hospital Geral do Monte Castelo	43	29	67,4%	0	0	0,0%	7	1	14,3%
Teresina	Publico	Hospital Getúlio Vargas – HGV	55	11	20,0%	20	8	40,0%	0	0	0,0%
Teresina	Publico	Hospital Infantil Lucidio Portella – HILP	11	3	27,3%	5	1	20,0%	1	0	0,0%
Teresina	Privado	Hospital Rio Poty	0	0	0,0%	2	0	0,0%	0	0	0,0%
Teresina	Privado	Hospital São Marcos	20	10	50,0%	20	10	50,0%	0	0	0,0%
Teresina	Privado	Hospital São Paulo	12	0	0,0%	4	0	0,0%	0	0	0,0%
Teresina	Publico	Hospital Universitário da Universidade Federal do Piauí	21	6	28,6%	9	9	100,0%	0	0	0,0%
Teresina	Publico	Maternidade Dona Evangelina Rosa – MDER	26	0	0,0%	10	5	50,0%	0	0	0,0%
Teresina	Privado	PRONTOMED	40	36	90,0%	20	16	80,0%	1	0	0,0%
Teresina	Publico	Unidade de Saúde do Promorar	20	7	35,0%	0	0	0,0%	0	0	0,0%
Teresina	Publico	Unidade Integrada do Mocambinho	5	0	0,0%	0	0	0,0%	0	0	0,0%
Teresina	Privado	UNIMED	60	21	35,0%	20	5	25,0%	4	0	0,0%
Uruçuí	Publico	Hospital Regional Sen Dirceu Arcoverde	7	3	42,9%	0	0	0,0%	5	1	20,0%
Valença	Publico	Hospital Regional Eustaquio Portela	1	0	0,0%	0	0	0,0%	2	0	0,0%
		TOTAL	760	167	22,0%	189	82	43,4%	46	5	10,9%
			Leitos Clínicos	Clínicos Ocupados	Clinicos Ocupados %	Leitos UTI	Leitos UTI Ocupados	UTI Ocupados %	Leitos de Estabilização	Estabilização Ocupados	Estabilização Ocupados %

Leitos Clínicos (COVID 19) – **Piauí**

Ocupados	Livres	TOTAL
167	593	760
22,0%	78,0%	100,0%

Leitos Clínicos (COVID 19) – **Capital**

Ocupados	Livres	TOTAL
130	330	460
28,3%	71,7%	100,0%

Leitos Clínicos (COVID 19) – **Interior**

Ocupados	Livres	TOTAL
37	430	300
12,3%	87,7%	100,0%

Leitos UTI (COVID 19) – **Piauí**

Ocupados	Livres	TOTAL
82	107	189
43,4%	56,6%	100,0%

Leitos UTI (COVID 19) – **Capital**

Ocupados	Livres	TOTAL
69	74	143
48,3%	51,7%	100,0%

Leitos UTI (COVID 19) – **Interior**

Ocupados	Livres	TOTAL
13	33	46
28,3%	71,7%	100,0%

	Leitos Clínicos	Clínicos Ocupados	Leitos UTI	Leitos UTI Ocupados	Leitos de Estabilização	Estabilização Ocupados	Altas	Óbitos
	760	167	189	82	46	5	10	2
Capital	460	130	143	69	19	4	3	0
Interior	300	37	46	13	27	1	7	2
Público	578	100	123	51	41	5	7	2
Privado	182	67	66	31	5	0	3	0

Leitos Clínicos (COVID 19) – Piauí

Local	Ocupados	Livres	TOTAL
Capital	130	330	460
Interior	37	263	300
TOTAL	167	593	760

Leitos Clínicos (COVID 19) – Piauí

Tipo	Ocupados	Livres	TOTAL
Público	100	478	578
Privado	67	115	182
TOTAL	167	593	760

Leitos UTI (COVID 19) – Piauí

Local	Ocupados	Livres	TOTAL
Capital	69	74	143
Interior	13	33	46
TOTAL	82	107	189

Leitos UTI (COVID 19) – Piauí

Tipo	Ocupados	Livres	TOTAL
Público	51	72	123
Privado	31	35	66
TOTAL	82	107	189

Leitos Clínicos (COVID 19) – Piauí

Tipo	Ocupados	Livres	TOTAL
Público	17,3%	82,7%	578
Privado	36,8%	63,2%	182

Leitos UTI (COVID 19) – Piauí

Tipo	Ocupados	Livres	TOTAL
Público	41,5%	58,5%	123
Privado	47,0%	53,0%	66

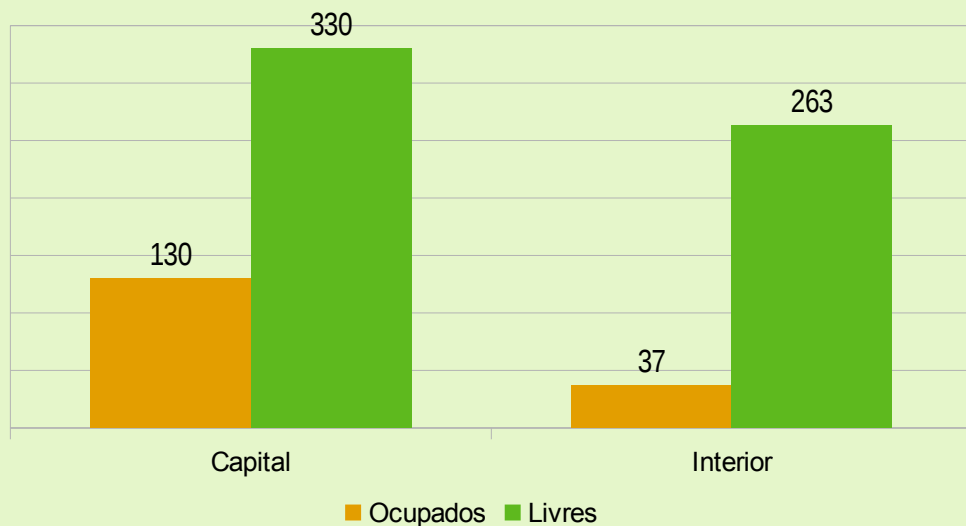
Leitos Estabilização (COVID 19) – Piauí

Local	Ocupados	Livres	TOTAL
Capital	4	15	19
Interior	1	26	27
TOTAL	5	41	46

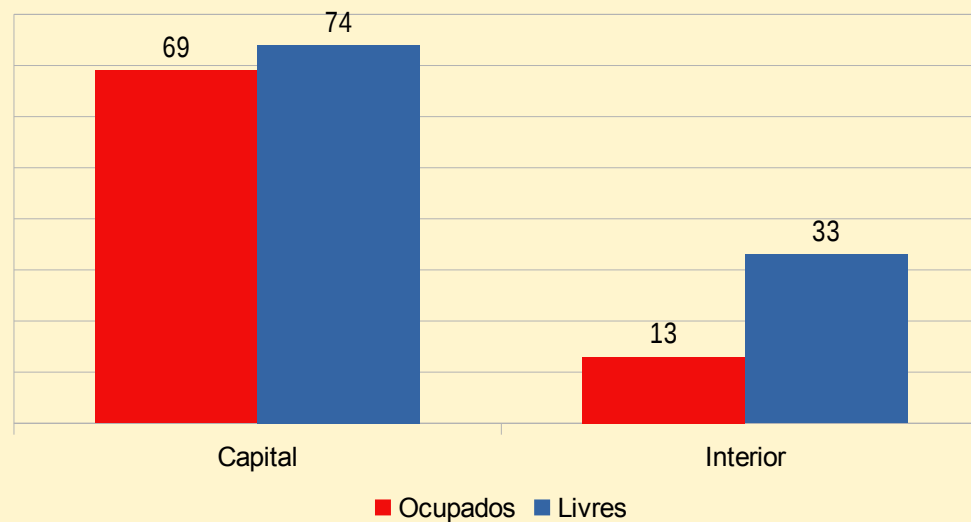
Leitos Estabilização (COVID 19) – Tipo/Rede

Local	Ocupados	Livres	TOTAL
Público	5	36	41
Privado	0	5	5
TOTAL	5	41	46

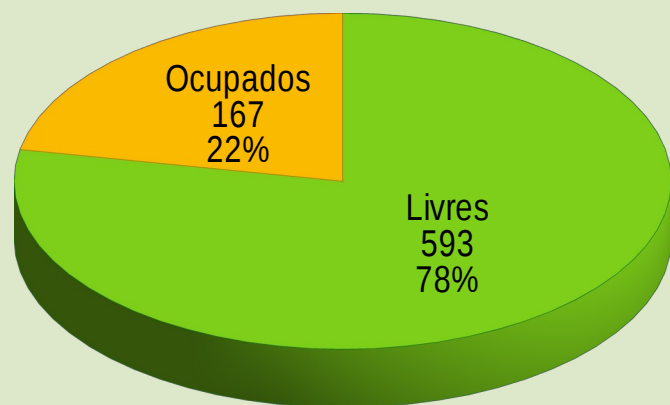
Leitos Clínicos (COVID 19) – Piauí
06 Maio 2020



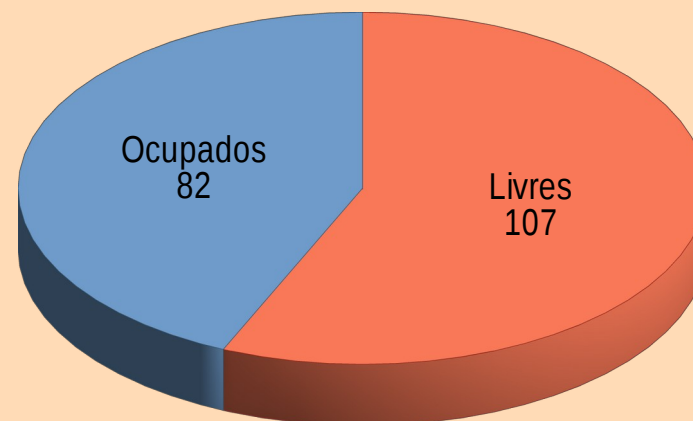
Leitos UTI (COVID 19) – Piauí
06 Maio 2020



Leitos Clínicos COVID 19 - Piauí
06 Maio 2020

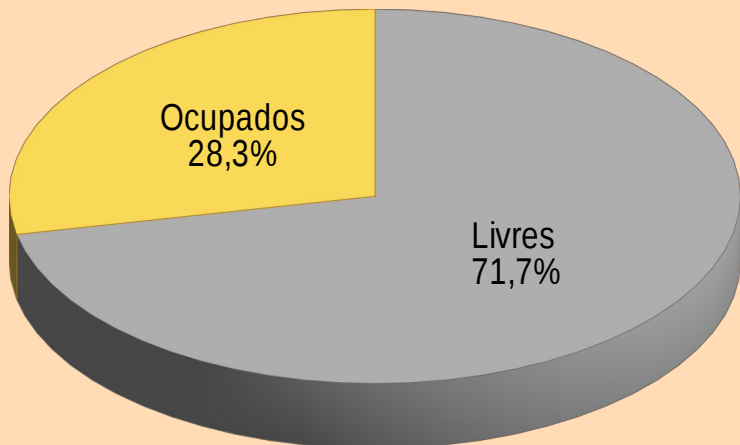


Ocupação Leitos UTI COVID 19 - Piauí
06 Maio 2020



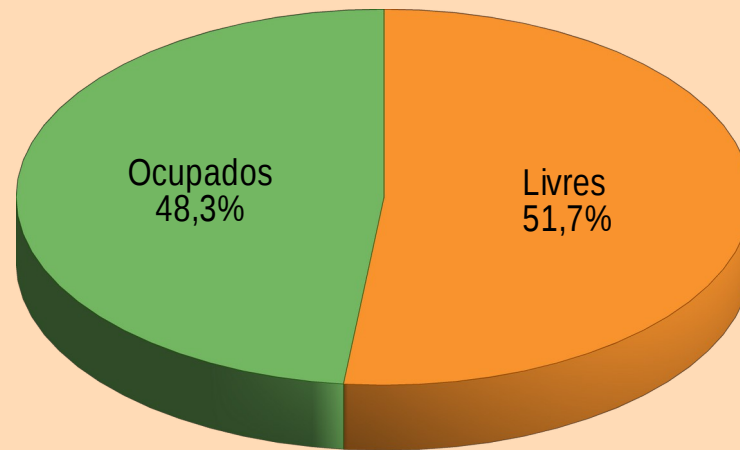
Ocupação de Leitos UTI COVID - Interior

06 Maio 2020

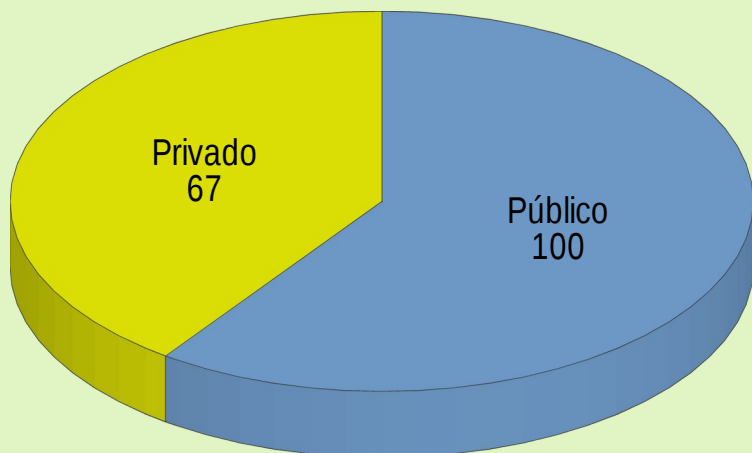


Leitos UTI COVID 19 - Capital

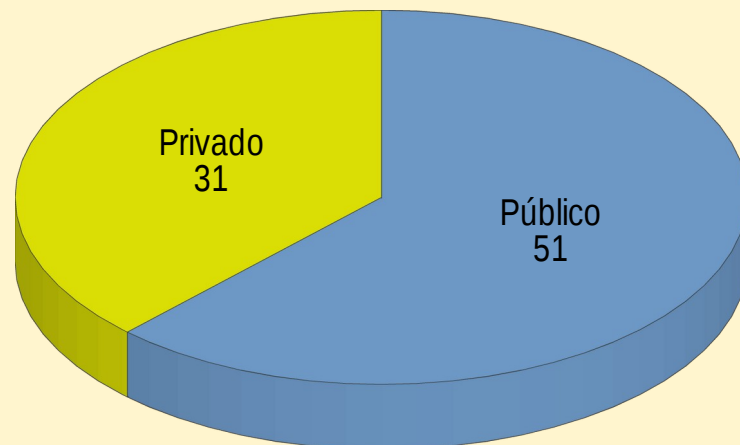
06 Maio 2020



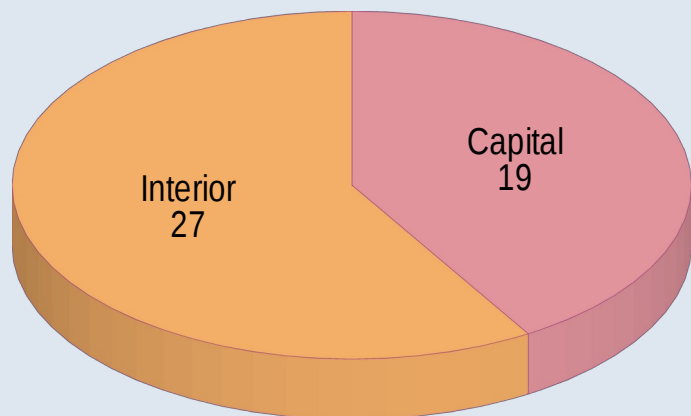
(Quant) Leitos Clínicos Ocupados (COVID 19) – Piauí Por tipo de Rede



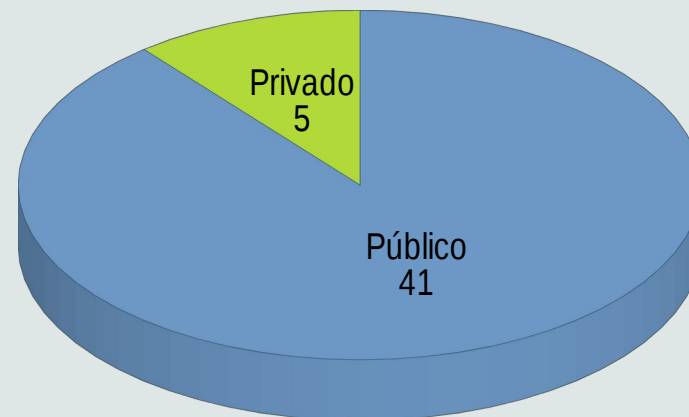
Quantidade de Leitos UTI Ocupados (COVID 19) – Piauí Tipo de Rede



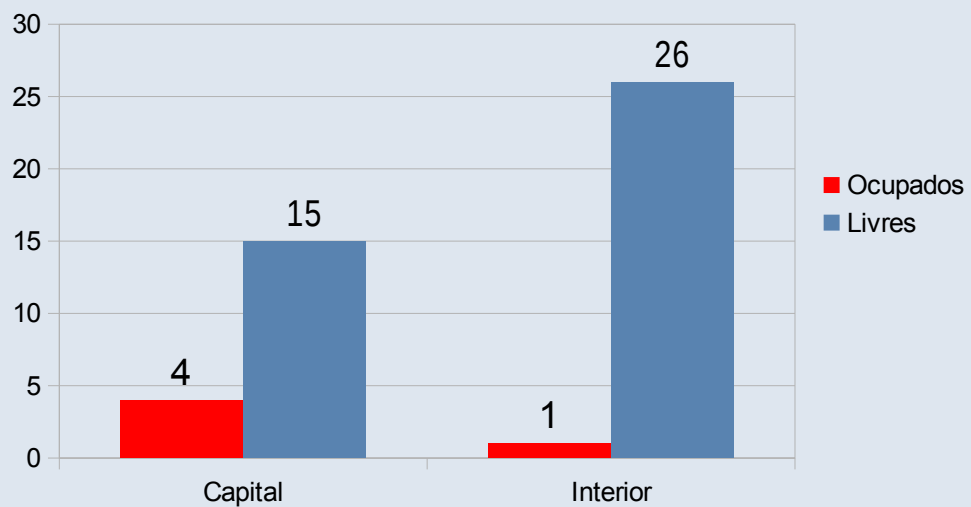
Leitos Estabilização (COVID 19) – Piauí
Situação em 06 Maio 2020



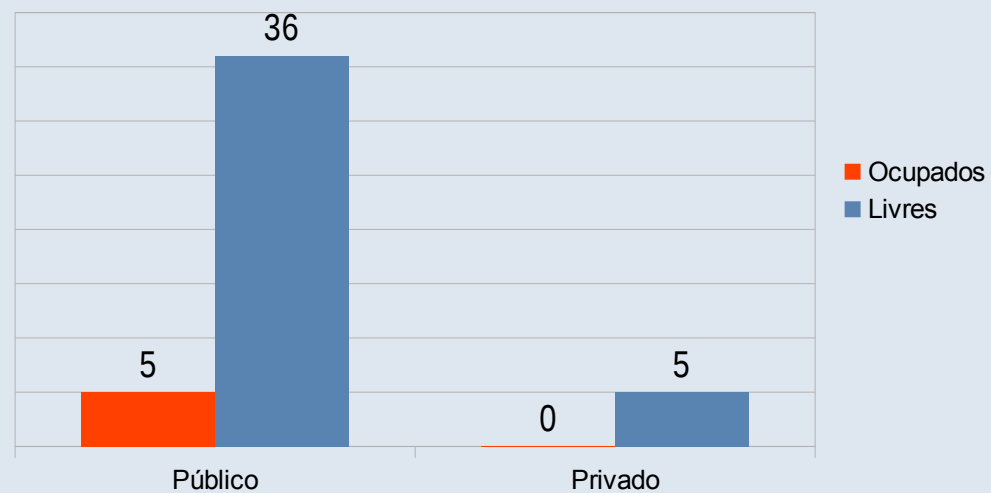
Leitos Estabilização (COVID 19) – Tipo/Rede
Situação em 06 Maio 2020



Leitos Estabilização (COVID 19) – Piauí
Situação em 06 Maio 2020

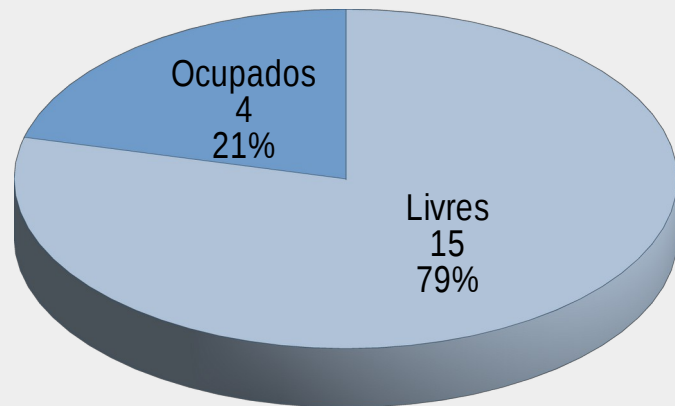


Leitos Estabilização (COVID 19) – Tipo/Rede
Situação em 06 Maio 2020



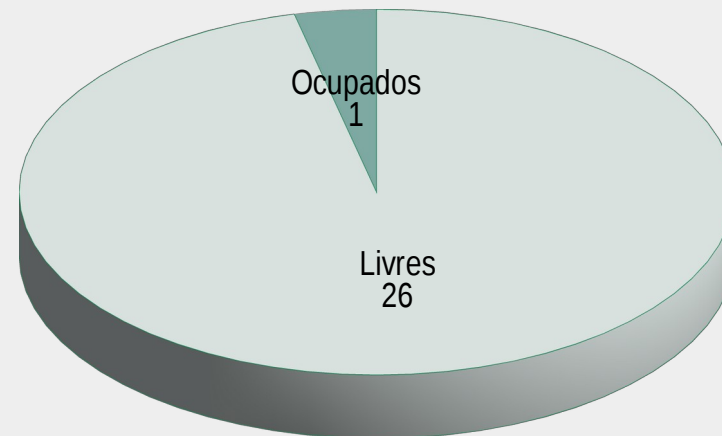
Ocupação dos Leitos de Estabilização

Teresina - 06 Maio 2020



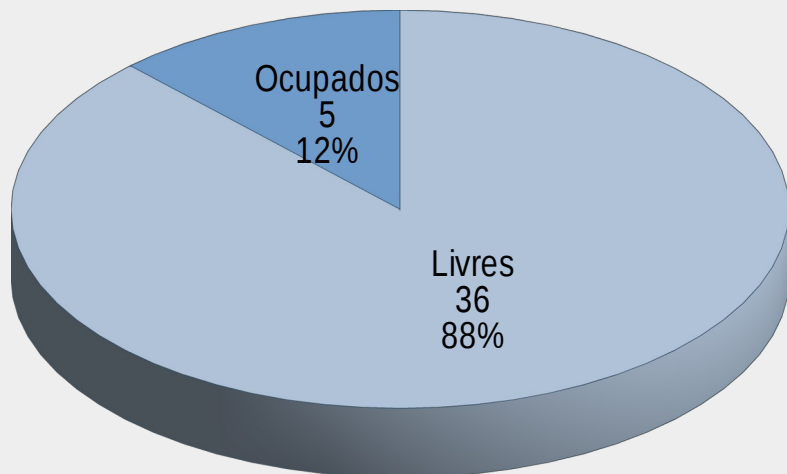
Ocupação dos Leitos de Estabilização

Interior - 06 Maio 2020



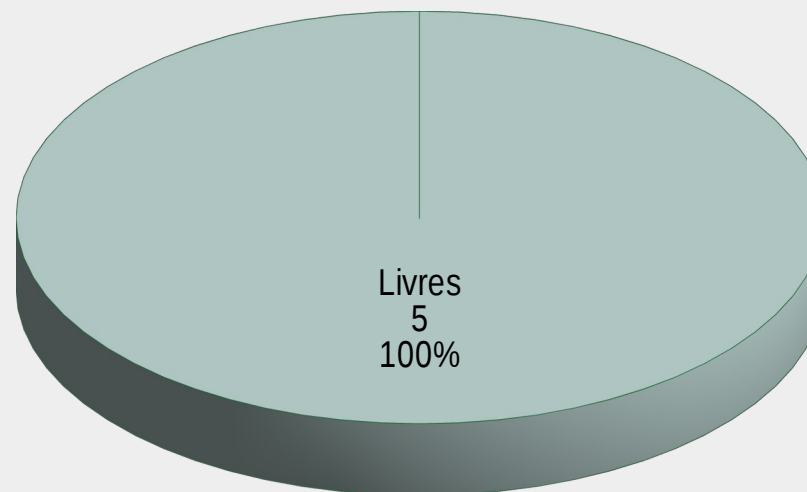
Ocupação de Leitos de Estabilização

Rede Publica



Ocupação de Leitos de Estabilização

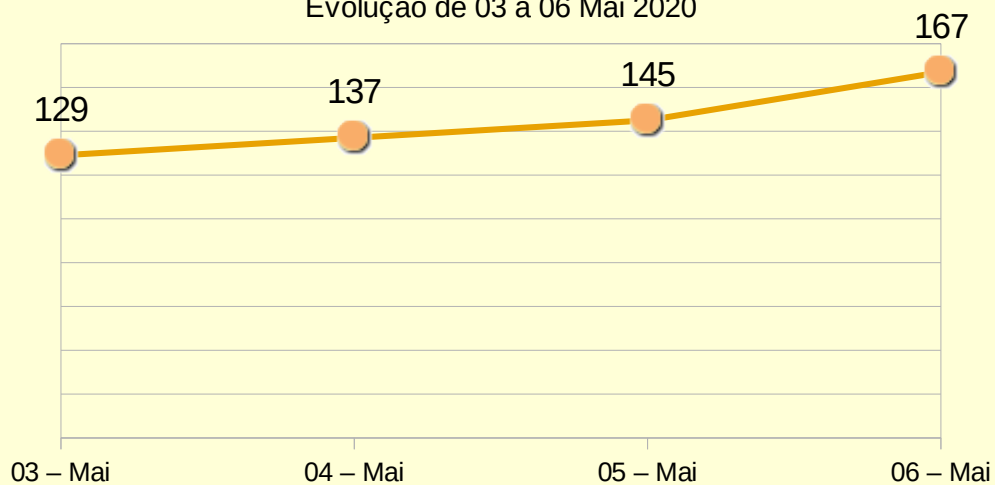
Rede Privada



	Leitos Clínicos	Clínicos Ocupados	Leitos UTI	Leitos UTI Ocupados	Leitos de Estabilização	Estabilização Ocupados	Altas	Óbitos
03 – Mai	774	129	188	64	37	6	11	1
04 – Mai	760	137	189	70	46	2	2	0
05 – Mai	760	145	189	75	46	7	7	2
06 – Mai	760	167	189	82	46	5	10	2

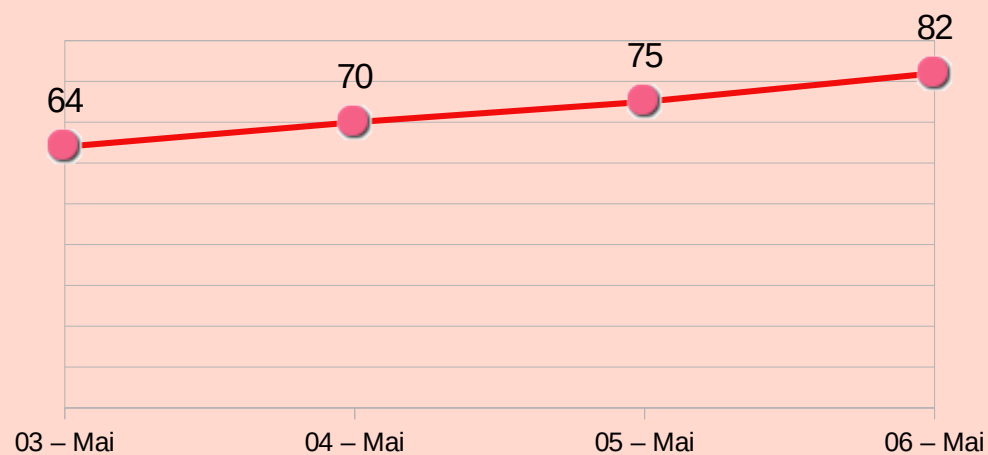
Ocupação Leitos Clínicos COVID 19 - Piauí

Evolução de 03 a 06 Mai 2020



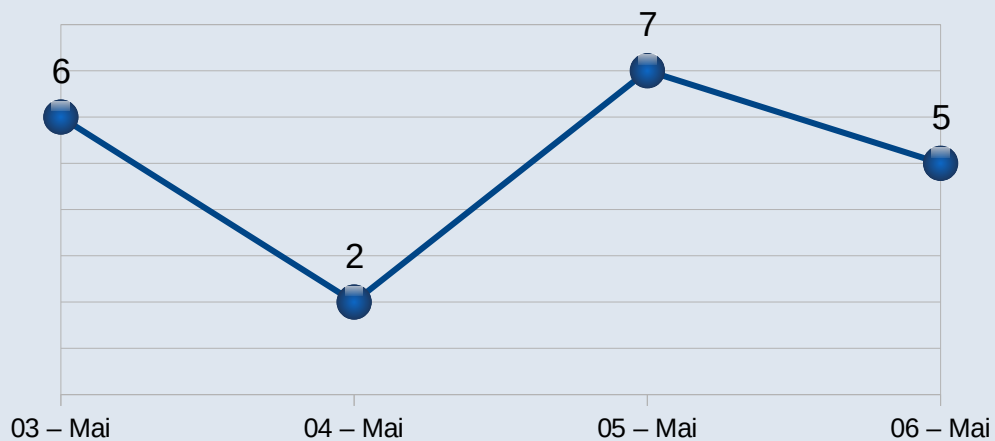
Ocupação Leitos de UTI COVID 19 - Piauí

Evolução nos últimos tres dias



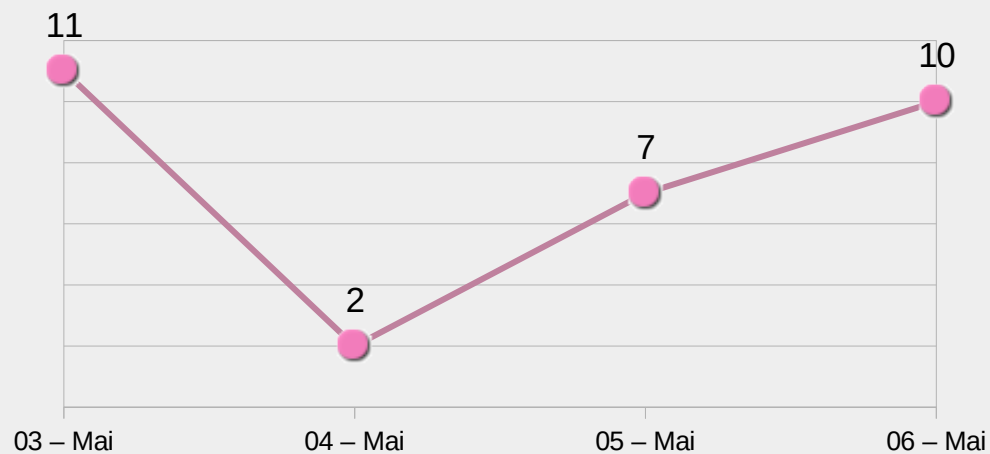
Ocupação Leitos Estabilização COVID 19 - Piauí

Evolução nos últimos tres dias



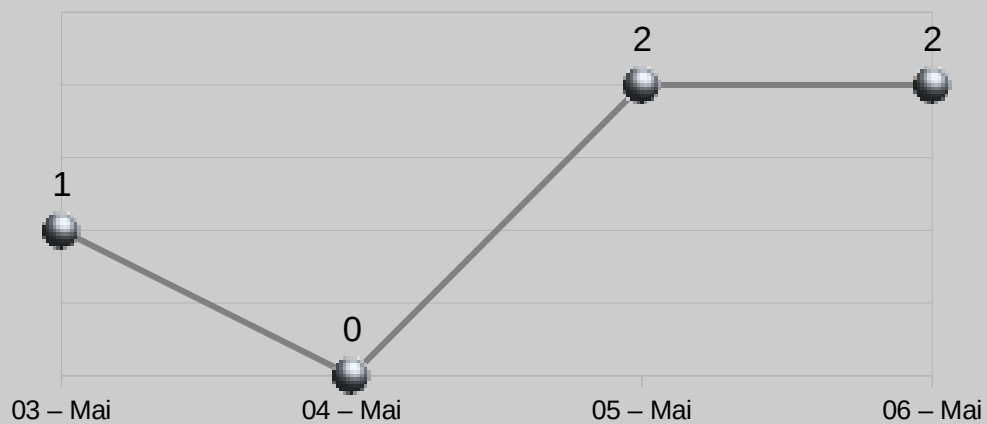
Evolução de Altas de pacientes COVID 19 - Piauí

Evolução nos últimos tres dias



Obitos de pacientes COVID 19 - Piauí

Evolução nos últimos tres dias





Wellington Dias
Governador do Estado do Piauí

Regina Sousa
Vice-Governadora

Osmar Júnior
Secretário de Governo

Florentino Veras
Secretário Estadual da Saúde

Assessoria de Comunicação - ASCOM
Élida de Sá / Elisângela Pegado

Gabinete
Aline Santana / Laisa

Superintendência de Gestão da Rede de Média e Alta Complexidade – SUGMAC
Alderico Gomes Tavares

Superintendência de Atenção Primária à Saúde e Municípios – SUPAT
Herlon Clístenes Lima Guimarães

Superintendência de Organização do Sistema de Saúde
Lurecina Pereira da Silva

Diretoria de Contratos Convênios e Assuntos Estratégico (DUCCAE)
Antonio Neris Machado Júnior

Diretoria Unidade Executiva do Fundo Estadual de Saúde (FUNSAÚDE)
Juliana Veras de Souza

Diretoria de Vigilância e Atenção à Saúde - DUVAS
Cristiana Maria Ferraz Damasceno Moura Fé

Diretoria de Unidade de Controle, Avaliação, Regulação e Auditoria (DUCARA)
Avelyno Medeiros da Silva Filho

Coordenação de Tecnologia da Informação
Sinésio Carvalho / Expedito Fabiano

Diretoria de Vigilância Sanitária - DIVISA
Tatiana Vieira Sousa Chaves

Diretoria de Unidade de Administração (DUAD)
Igor Fontinele Cruz

Diretoria de Unidade de Planejamento (DUP)
Ana Maria Menezes Neiva Eulálio Amorim

Diretoria de Unidade de Gestão de Pessoas (DUGP)
Maria Lucilene de Sousa

Diretoria de Unidade de Descentralização e Organização Hospitalar (DUDOH)
Joselma Maria Oliveira Silva

Diretoria de Unidade de Assistência Farmacêutica (DUAF)
Wanda de França Avelino

Centro de Dermatologia e Hemoterapia do Piauí - HEMOPI
Jurandir Martins dos Santos Filho

Laboratório Central de Saúde Pública do Piauí - LACEN
Walterlene Carvalho



Secretaria de Estado da Saúde / SESAPI