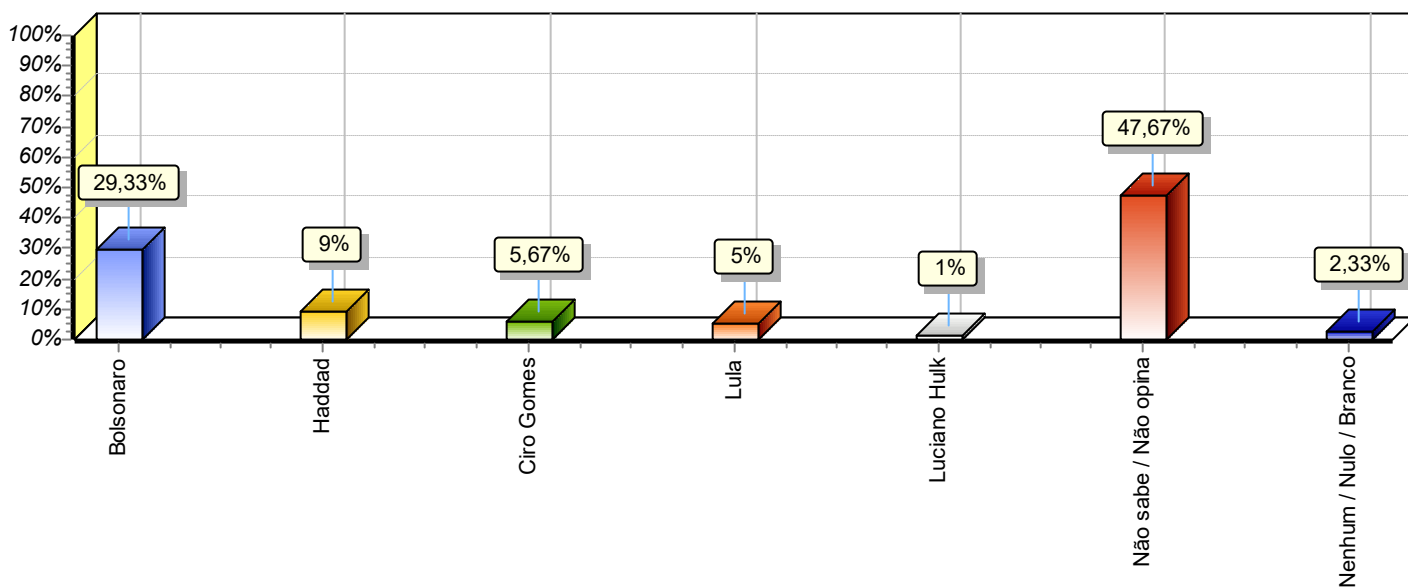


Pesquisa de Opinião Pública
Eleições Municipais 2020 - Marcolândia - PI
Total da amostra

1ª) Se a eleição fosse hoje em que o(a) Sr(a) gostaria de votar para PRESIDENTE do BRASIL? (Espontânea)

Respostas	Total	%
Bolsonaro	88	29,33
Haddad	27	9,00
Ciro Gomes	17	5,67
Lula	15	5,00
Luciano Hulk	3	1,00
Não sabe / Não opina	143	47,67
Nenhum / Nulo / Branco	7	2,33
Total	300	100,00

Fonte: Instituto Qualitativa

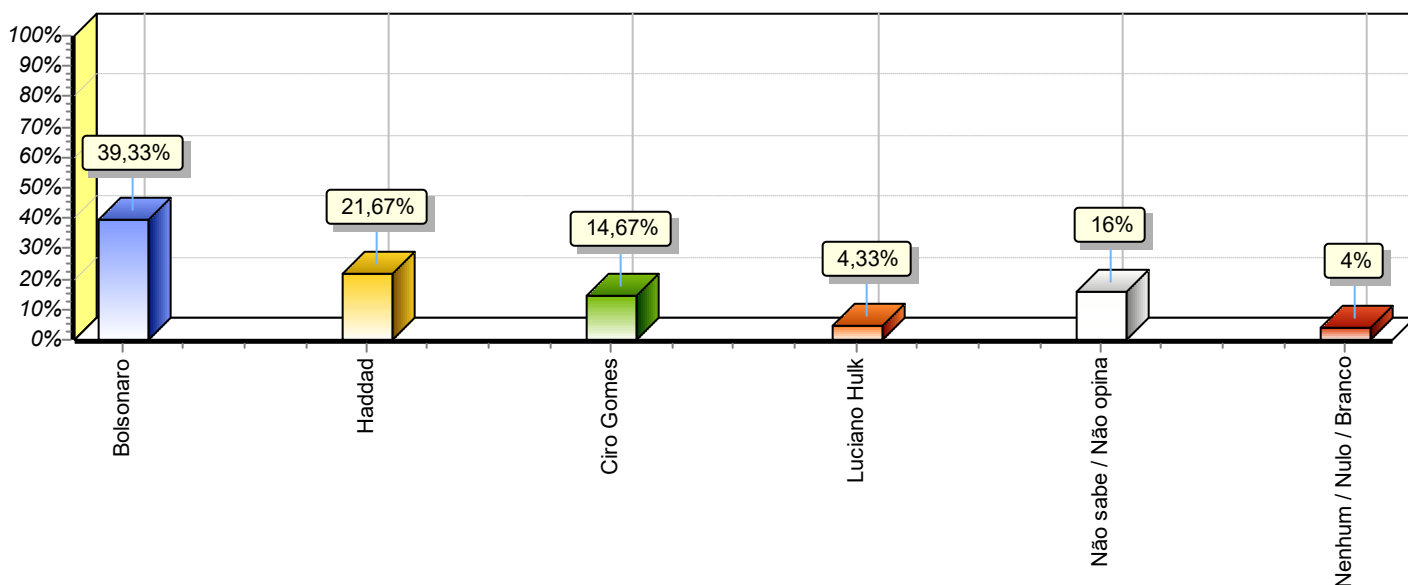


Pesquisa de Opinião Pública
Eleições Municipais 2020 - Marcolândia - PI
Total da amostra

2ª) Se a eleição fosse hoje e estes fossem os candidatos em qual deles o Sr (a) votaria para PRESIDENTE do BRASIL? (Estimulada)

Respostas	Total	%
Bolsonaro	118	39,33
Haddad	65	21,67
Ciro Gomes	44	14,67
Luciano Hulk	13	4,33
Não sabe / Não opina	48	16,00
Nenhum / Nulo / Branco	12	4,00
Total	300	100,00

Fonte: Instituto Qualitativa

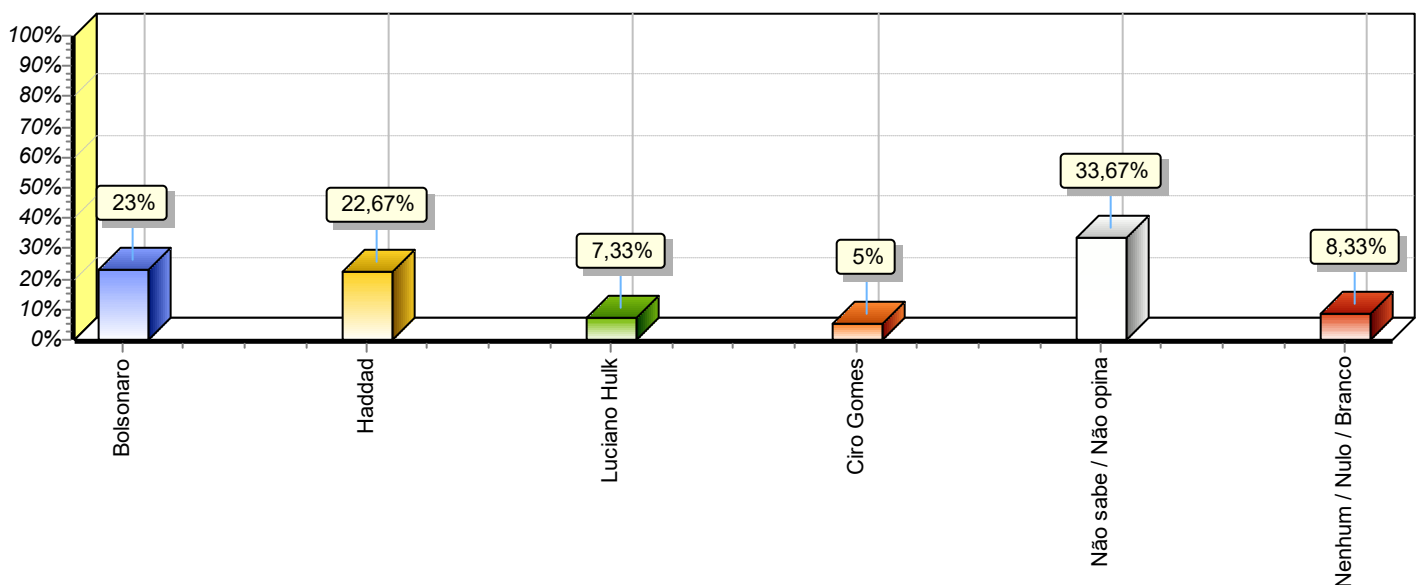


Pesquisa de Opinião Pública
Eleições Municipais 2020 - Marcolândia - PI
Total da amostra

3ª) Se a eleição fosse hoje e estes fossem os candidatos em qual deles o Sr (a) NÃO VOTARIA DE JEITO NENHUM para PRESIDENTE do BRASIL? (Estimulada)

Respostas	Total	%
Bolsonaro	69	23,00
Haddad	68	22,67
Luciano Hulk	22	7,33
Ciro Gomes	15	5,00
Não sabe / Não opina	101	33,67
Nenhum / Nulo / Branco	25	8,33
Total	300	100,00

Fonte: Instituto Qualitativa

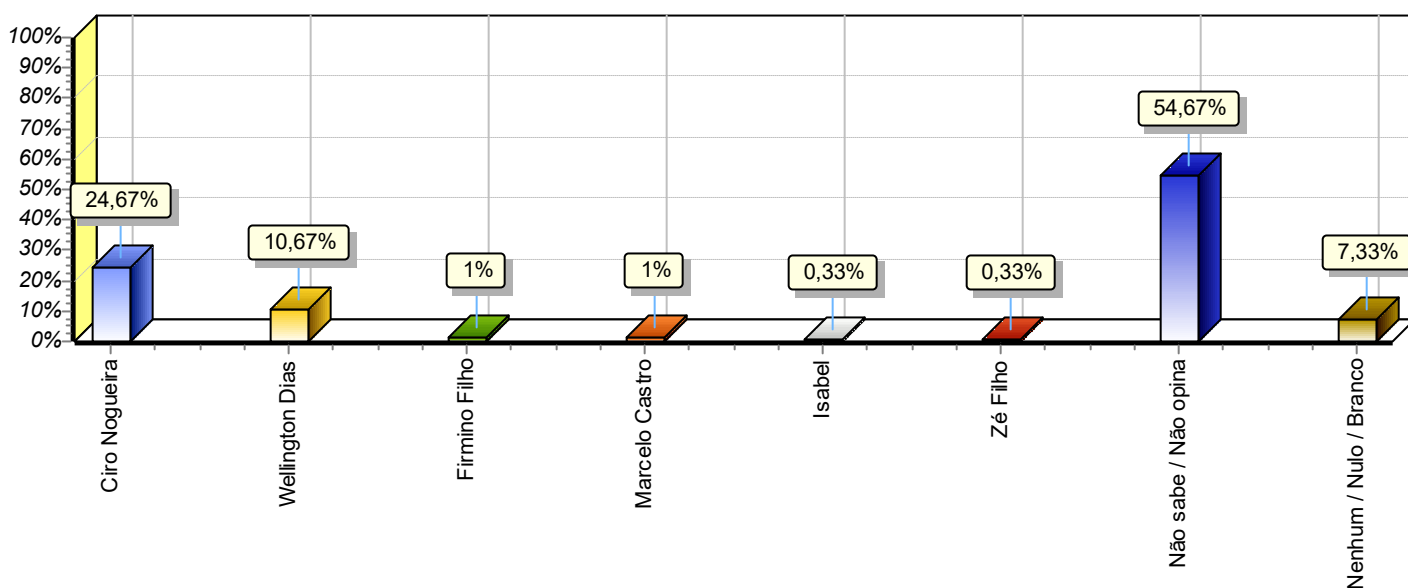


Pesquisa de Opinião Pública
Eleições Municipais 2020 - Marcolândia - PI
Total da amostra

4ª) Se a eleição fosse hoje em quem você gostaria de votar para GOVERNADOR do PIAUÍ? (Espontânea)

Respostas	Total	%
Ciro Nogueira	74	24,67
Wellington Dias	32	10,67
Firmino Filho	3	1,00
Marcelo Castro	3	1,00
Isabel	1	0,33
Zé Filho	1	0,33
Não sabe / Não opina	164	54,67
Nenhum / Nulo / Branco	22	7,33
Total	300	100,00

Fonte: Instituto Qualitativa

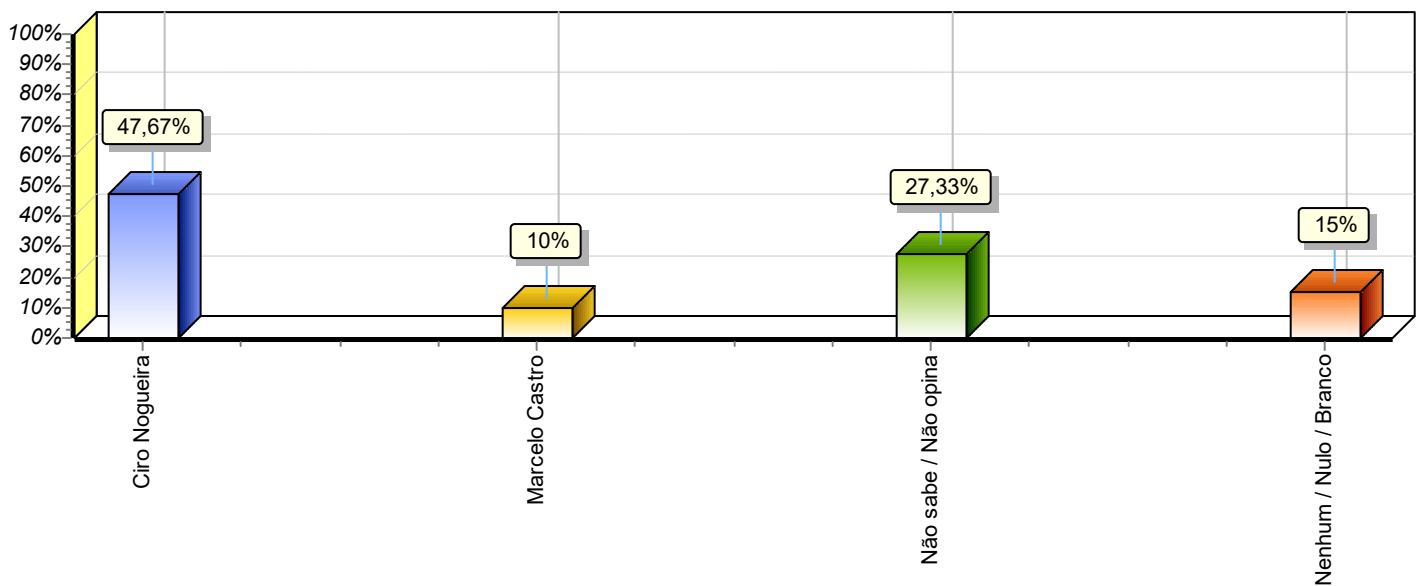


Pesquisa de Opinião Pública
Eleições Municipais 2020 - Marcolândia - PI
Total da amostra

5ª) Se a eleição fosse hoje e estes fossem os candidatos em qual deles o Sr (a) votaria para GOVERNADOR do PIAUÍ? (Estimulada)

Respostas	Total	%
Ciro Nogueira	143	47,67
Marcelo Castro	30	10,00
Não sabe / Não opina	82	27,33
Nenhum / Nulo / Branco	45	15,00
Total	300	100,00

Fonte: Instituto Qualitativa

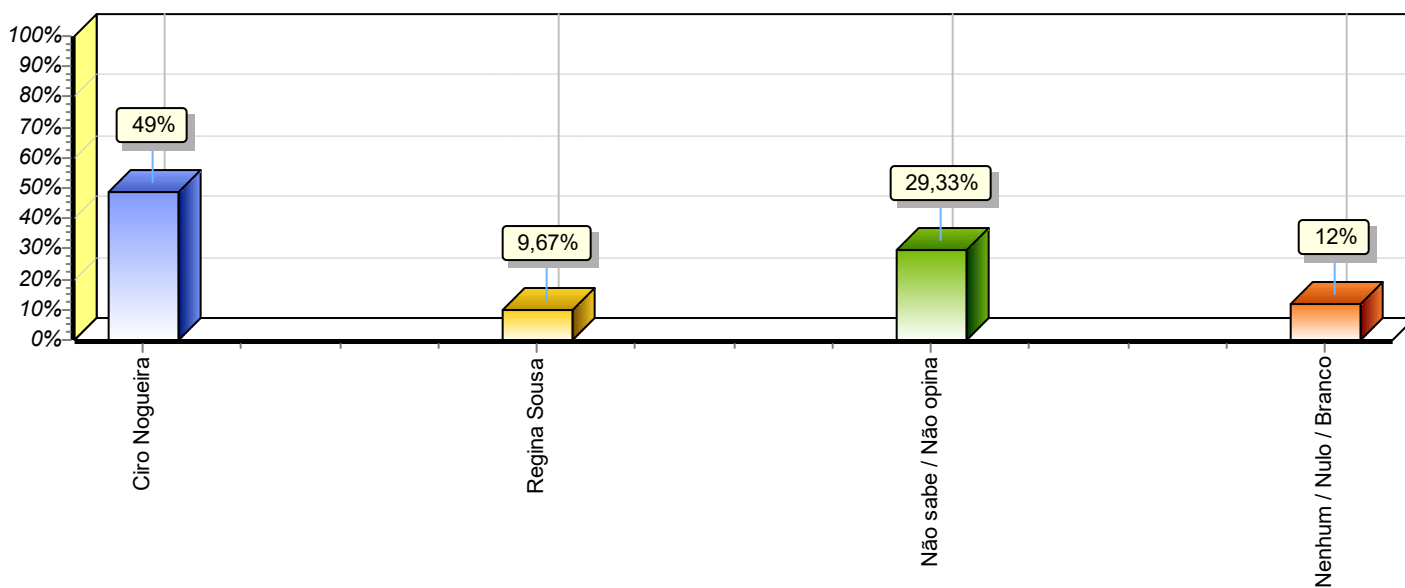


Pesquisa de Opinião Pública
Eleições Municipais 2020 - Marcolândia - PI
Total da amostra

6ª) Se a eleição fosse hoje e estes fossem os candidatos em qual deles o Sr (a) votaria para GOVERNADOR do PIAUÍ? (Estimulada)

Respostas	Total	%
Ciro Nogueira	147	49,00
Regina Sousa	29	9,67
Não sabe / Não opina	88	29,33
Nenhum / Nulo / Branco	36	12,00
Total	300	100,00

Fonte: Instituto Qualitativa

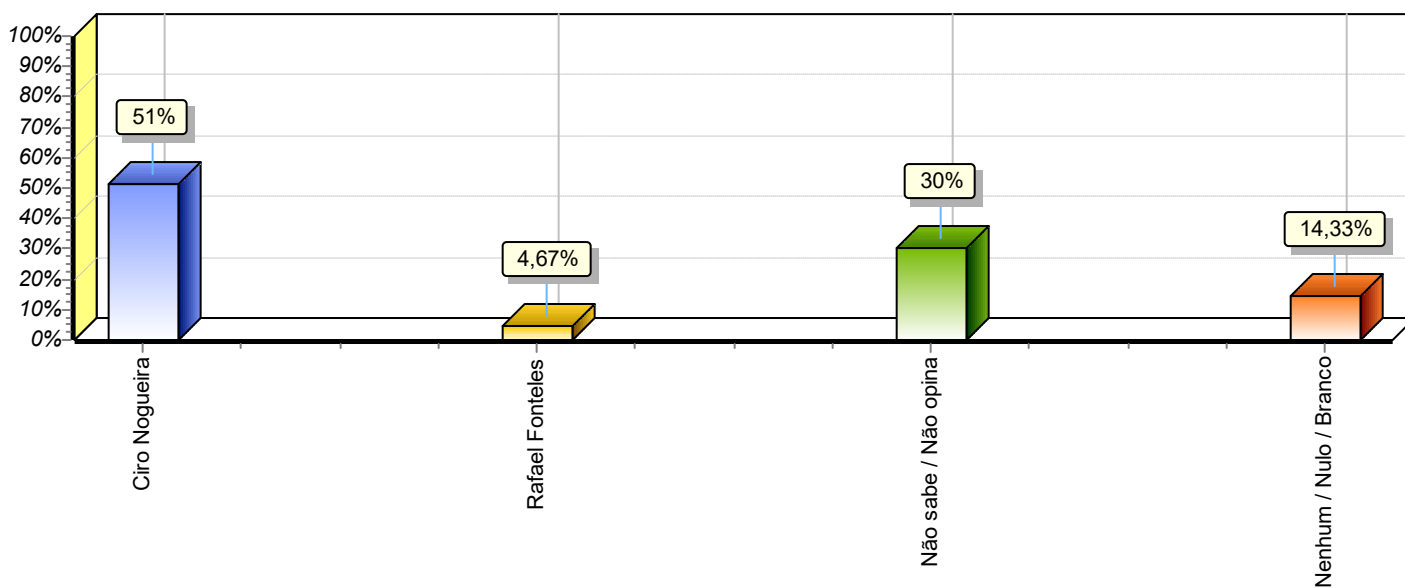


Pesquisa de Opinião Pública
Eleições Municipais 2020 - Marcolândia - PI
Total da amostra

7ª) Se a eleição fosse hoje e estes fossem os candidatos em qual deles o Sr (a) votaria para GOVERNADOR do PIAUÍ? (Estimulada)

Respostas	Total	%
Ciro Nogueira	153	51,00
Rafael Fonteles	14	4,67
Não sabe / Não opina	90	30,00
Nenhum / Nulo / Branco	43	14,33
Total	300	100,00

Fonte: Instituto Qualitativa

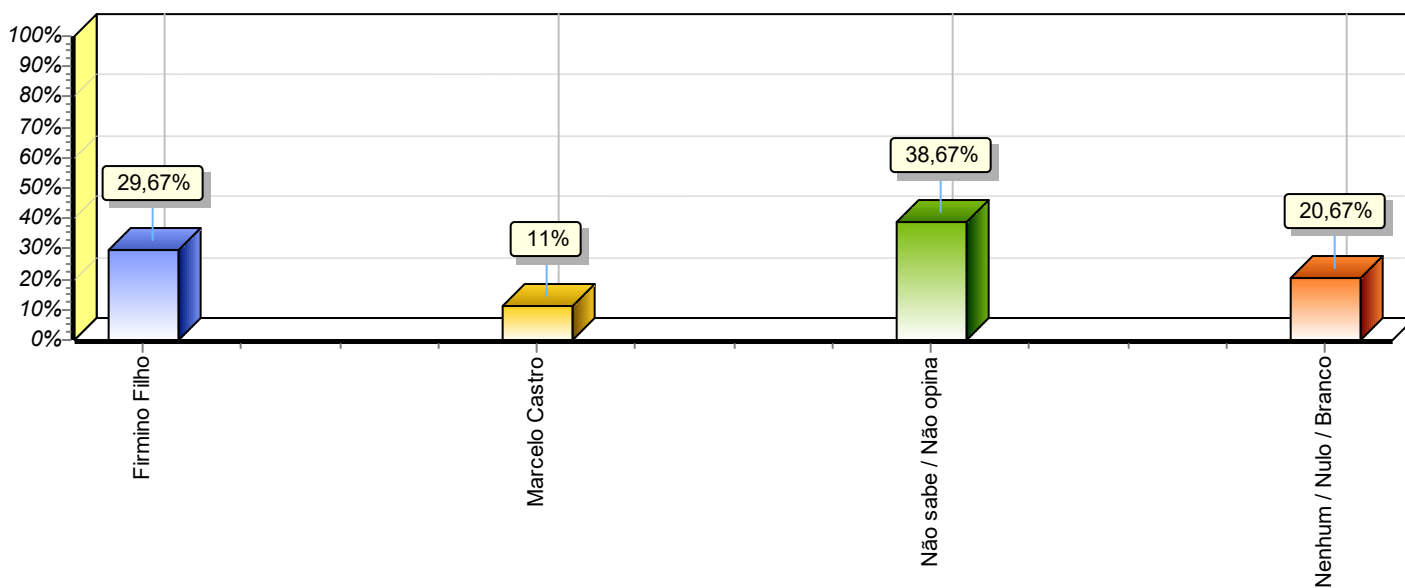


Pesquisa de Opinião Pública
Eleições Municipais 2020 - Marcolândia - PI
Total da amostra

8ª) Se a eleição fosse hoje e estes fossem os candidatos em qual deles o Sr (a) votaria para GOVERNADOR do PIAUÍ? (Estimulada)

Respostas	Total	%
Firmino Filho	89	29,67
Marcelo Castro	33	11,00
Não sabe / Não opina	116	38,67
Nenhum / Nulo / Branco	62	20,67
Total	300	100,00

Fonte: Instituto Qualitativa

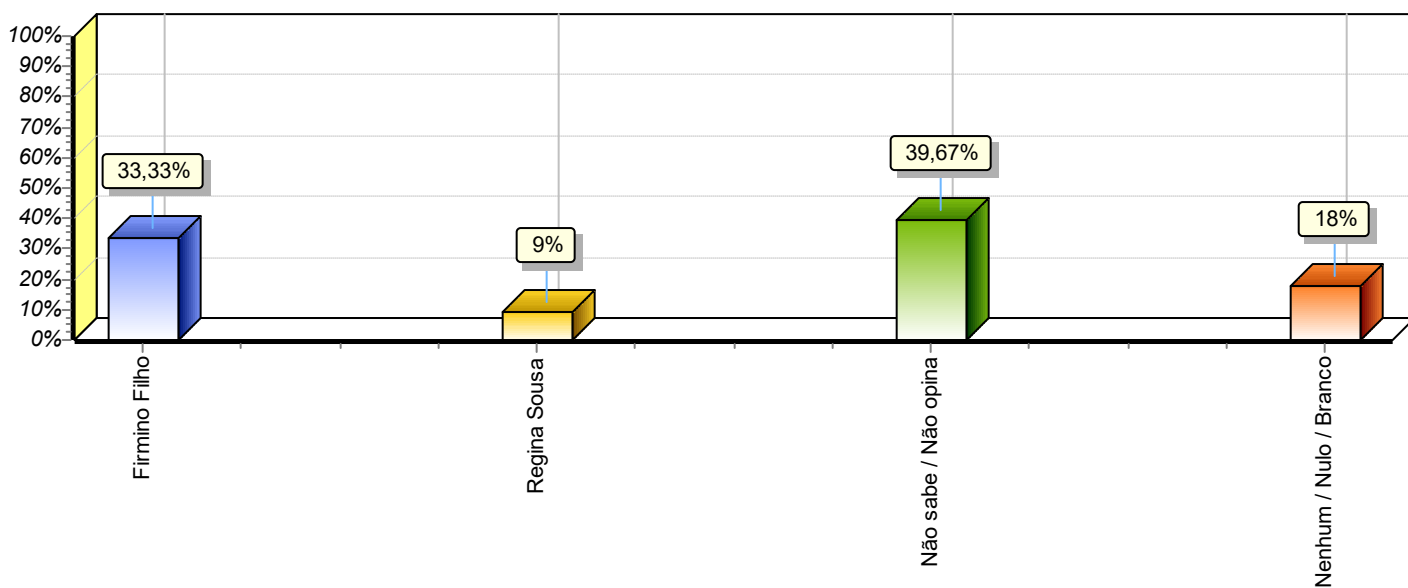


Pesquisa de Opinião Pública
Eleições Municipais 2020 - Marcolândia - PI
Total da amostra

9ª) Se a eleição fosse hoje e estes fossem os candidatos em qual deles o Sr (a) votaria para GOVERNADOR do PIAUÍ? (Estimulada)

Respostas	Total	%
Firmino Filho	100	33,33
Regina Sousa	27	9,00
Não sabe / Não opina	119	39,67
Nenhum / Nulo / Branco	54	18,00
Total	300	100,00

Fonte: Instituto Qualitativa

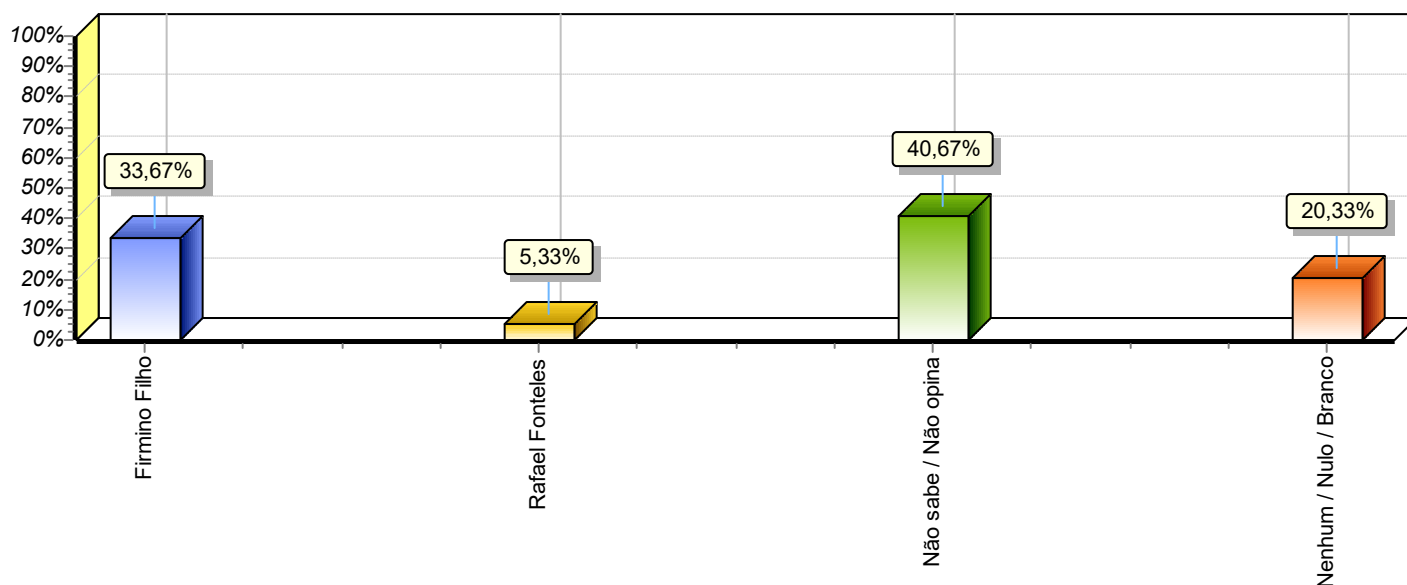


Pesquisa de Opinião Pública
Eleições Municipais 2020 - Marcolândia - PI
Total da amostra

10ª) Se a eleição fosse hoje e estes fossem os candidatos em qual deles o Sr (a) votaria para GOVERNADOR do PIAUÍ? (Estimulada)

Respostas	Total	%
Firmino Filho	101	33,67
Rafael Fonteles	16	5,33
Não sabe / Não opina	122	40,67
Nenhum / Nulo / Branco	61	20,33
Total	300	100,00

Fonte: Instituto Qualitativa

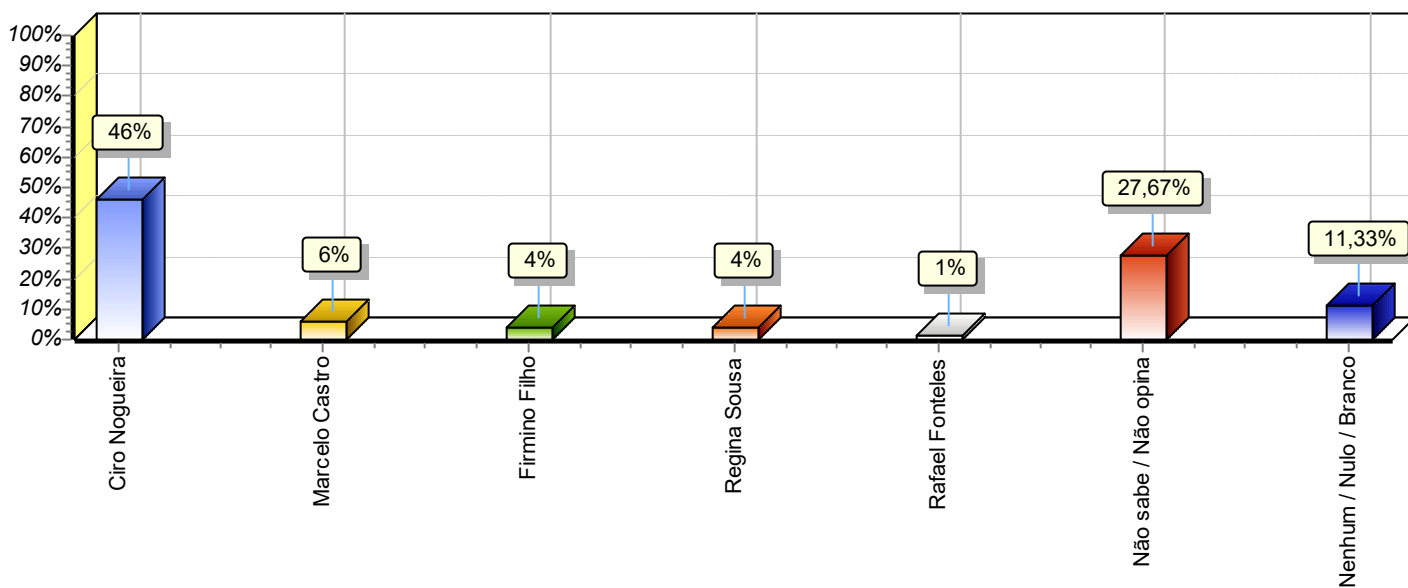


Pesquisa de Opinião Pública
Eleições Municipais 2020 - Marcolândia - PI
Total da amostra

11ª) Se a eleição fosse hoje e estes fossem os candidatos em qual deles o Sr (a) votaria para GOVERNADOR do PIAUÍ? (Estimulada)

Respostas	Total	%
Ciro Nogueira	138	46,00
Marcelo Castro	18	6,00
Firmino Filho	12	4,00
Regina Sousa	12	4,00
Rafael Fonteles	3	1,00
Não sabe / Não opina	83	27,67
Nenhum / Nulo / Branco	34	11,33
Total	300	100,00

Fonte: Instituto Qualitativa

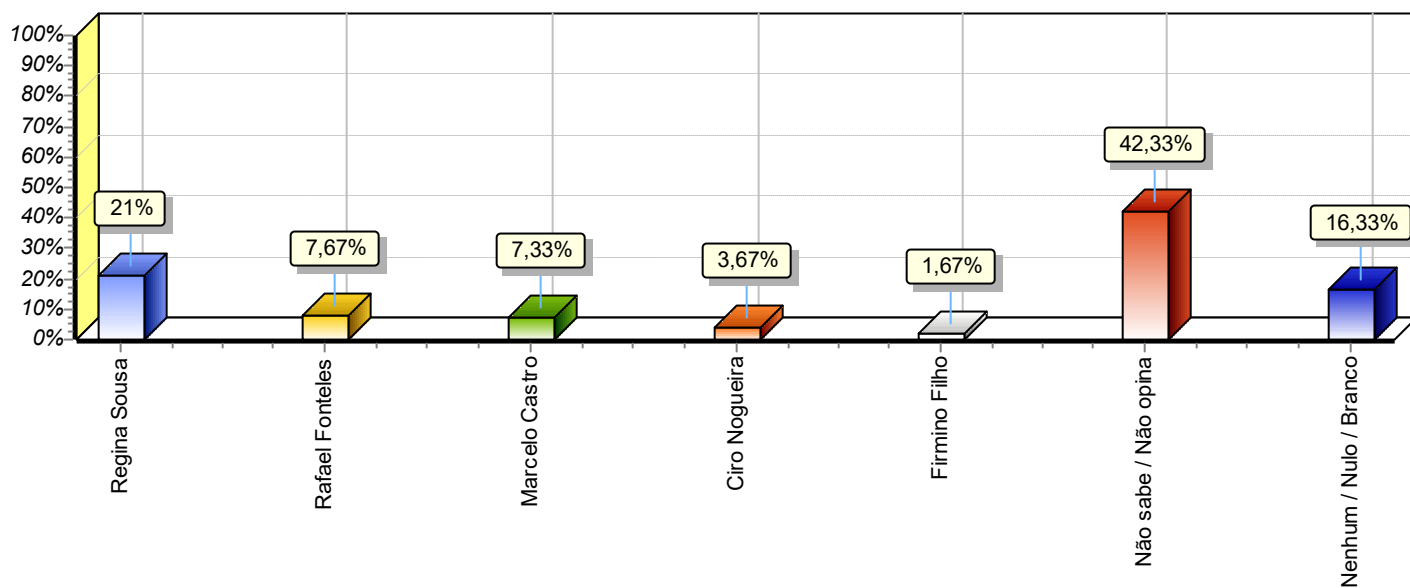


Pesquisa de Opinião Pública
Eleições Municipais 2020 - Marcolândia - PI
Total da amostra

12ª) Se a eleição fosse hoje e estes fossem os candidatos em qual deles o Sr (a) NÃO VOTARIA DE JEITO NENHUM para GOVERNADOR do PIAUÍ? (Estimulada)

Respostas	Total	%
Regina Sousa	63	21,00
Rafael Fonteles	23	7,67
Marcelo Castro	22	7,33
Ciro Nogueira	11	3,67
Firmino Filho	5	1,67
Não sabe / Não opina	127	42,33
Nenhum / Nulo / Branco	49	16,33
Total	300	100,00

Fonte: Instituto Qualitativa

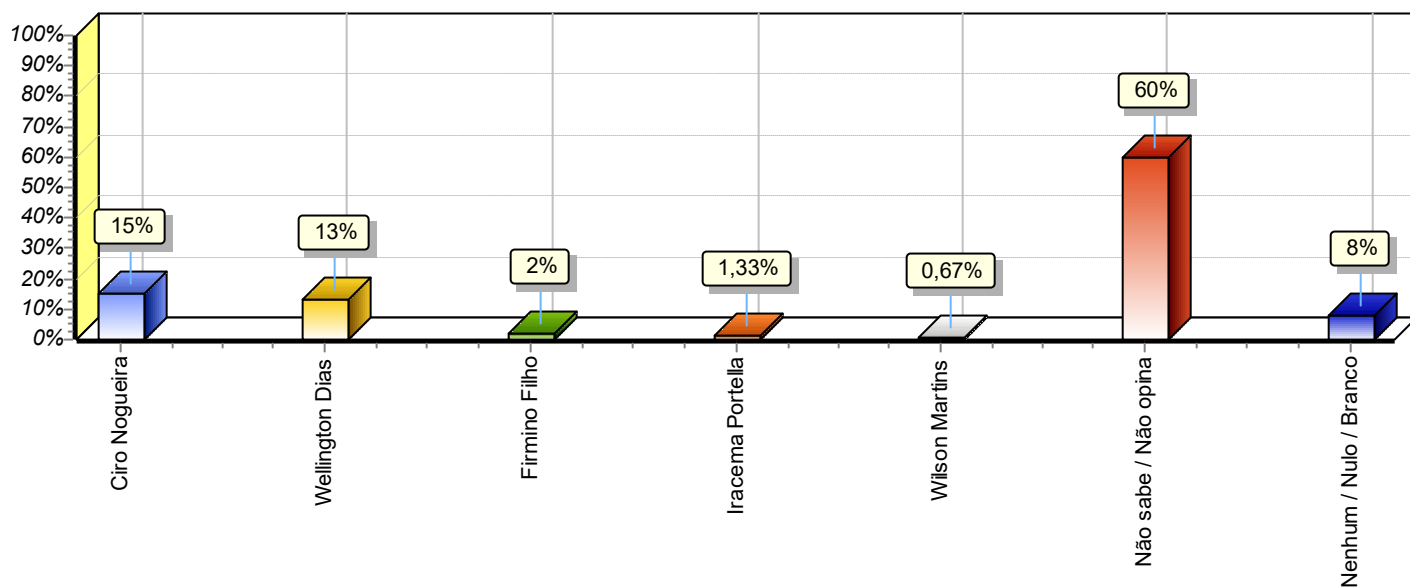


Pesquisa de Opinião Pública
Eleições Municipais 2020 - Marcolândia - PI
Total da amostra

13ª) Se a eleição fosse hoje em quem o(a) Sr(a) gostaria de votar para SENADOR do PIAUÍ? (Espontânea)

Respostas	Total	%
Ciro Nogueira	45	15,00
Wellington Dias	39	13,00
Firmino Filho	6	2,00
Iracema Portella	4	1,33
Wilson Martins	2	0,67
Não sabe / Não opina	180	60,00
Nenhum / Nulo / Branco	24	8,00
Total	300	100,00

Fonte: Instituto Qualitativa

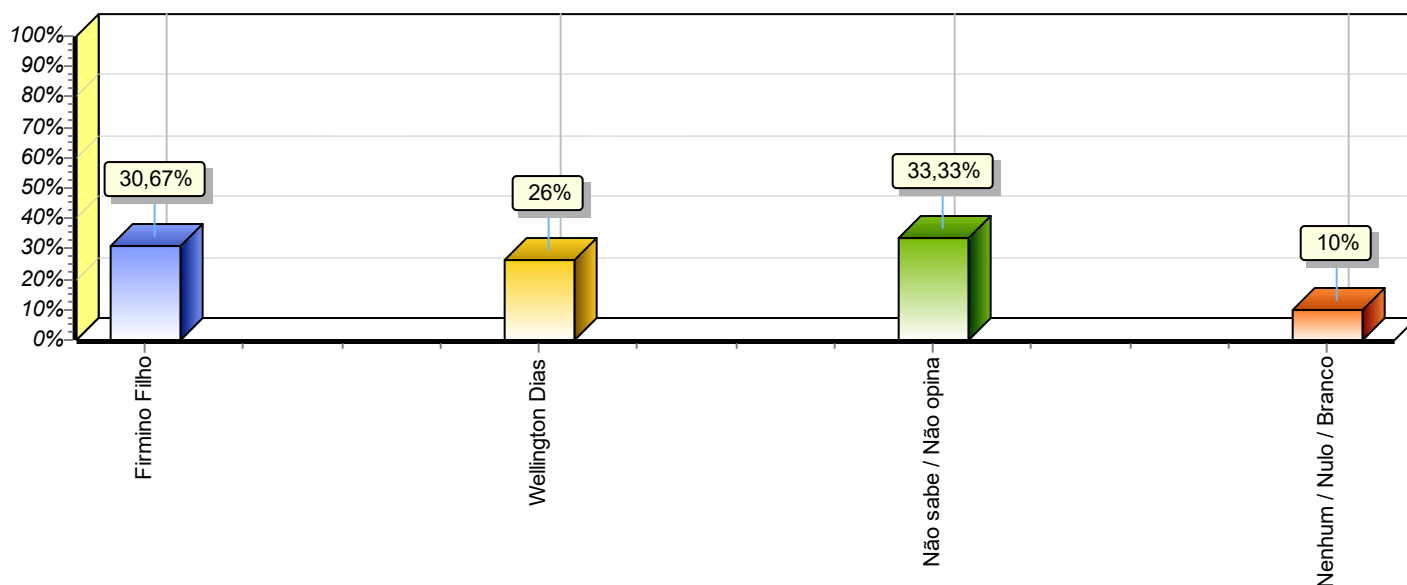


Pesquisa de Opinião Pública
Eleições Municipais 2020 - Marcolândia - PI
Total da amostra

14ª) Se a eleição fosse hoje e estes fossem os candidatos em qual deles o Sr (a) votaria para SENADOR do PIAUÍ? (Estimulada)

Respostas	Total	%
Firmino Filho	92	30,67
Wellington Dias	78	26,00
Não sabe / Não opina	100	33,33
Nenhum / Nulo / Branco	30	10,00
Total	300	100,00

Fonte: Instituto Qualitativa

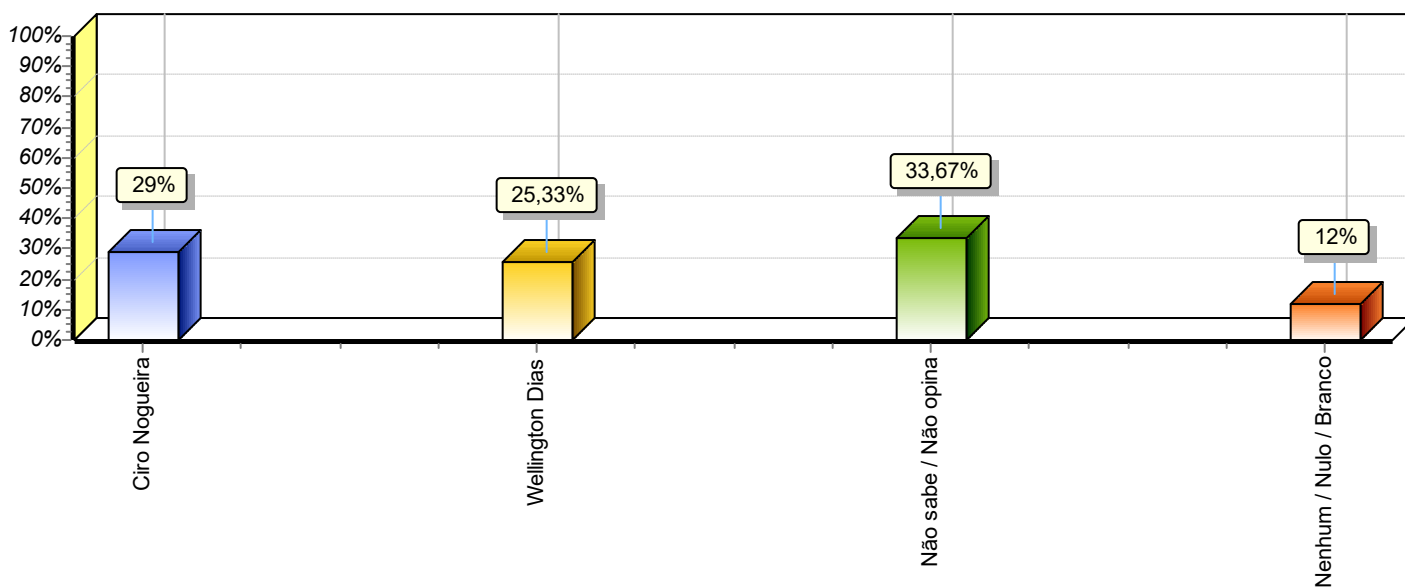


Pesquisa de Opinião Pública
Eleições Municipais 2020 - Marcolândia - PI
Total da amostra

15ª) Se a eleição fosse hoje e estes fossem os candidatos em qual deles o Sr (a) votaria para SENADOR do PIAUÍ? (Estimulada)

Respostas	Total	%
Ciro Nogueira	87	29,00
Wellington Dias	76	25,33
Não sabe / Não opina	101	33,67
Nenhum / Nulo / Branco	36	12,00
Total	300	100,00

Fonte: Instituto Qualitativa

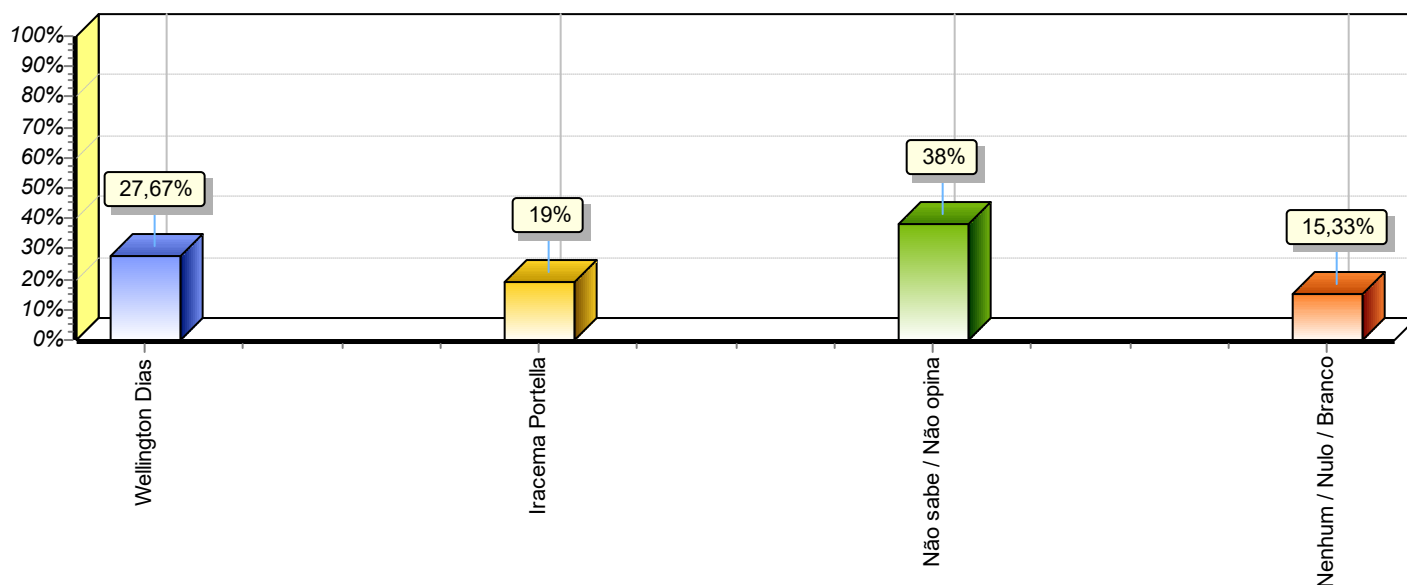


Pesquisa de Opinião Pública
Eleições Municipais 2020 - Marcolândia - PI
Total da amostra

16ª) Se a eleição fosse hoje e estes fossem os candidatos em qual deles o Sr (a) votaria para SENADOR do PIAUÍ? (Estimulada)

Respostas	Total	%
Wellington Dias	83	27,67
Iracema Portella	57	19,00
Não sabe / Não opina	114	38,00
Nenhum / Nulo / Branco	46	15,33
Total	300	100,00

Fonte: Instituto Qualitativa

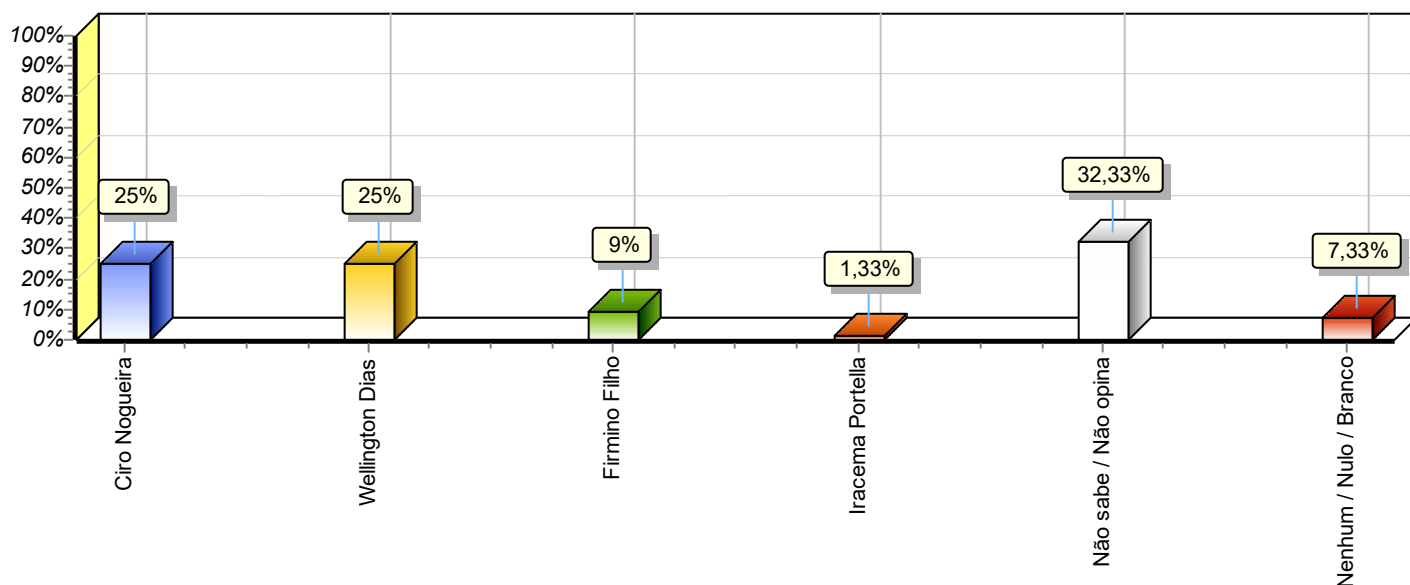


Pesquisa de Opinião Pública
Eleições Municipais 2020 - Marcolândia - PI
Total da amostra

18ª) Se a eleição fosse hoje e estes fossem os candidatos em qual deles o Sr (a) votaria para SENADOR do PIAUÍ? (Estimulada)

Respostas	Total	%
Ciro Nogueira	75	25,00
Wellington Dias	75	25,00
Firmino Filho	27	9,00
Iracema Portella	4	1,33
Não sabe / Não opina	97	32,33
Nenhum / Nulo / Branco	22	7,33
Total	300	100,00

Fonte: Instituto Qualitativa

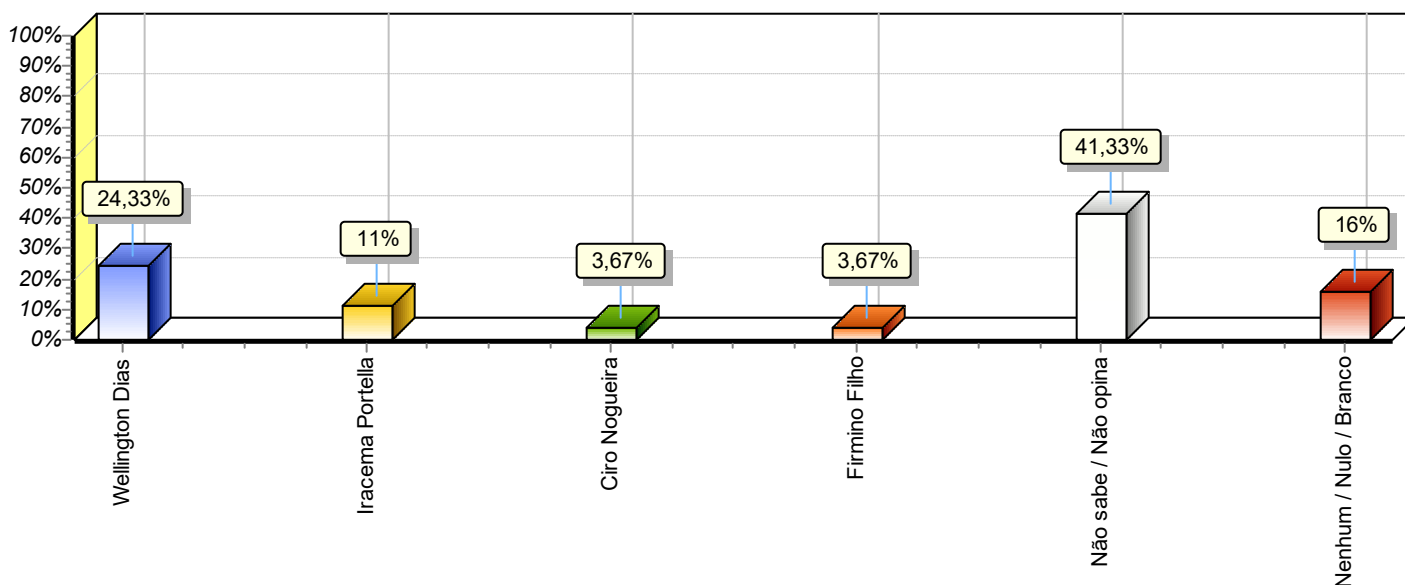


Pesquisa de Opinião Pública
Eleições Municipais 2020 - Marcolândia - PI
Total da amostra

19ª) Se a eleição fosse hoje e estes fossem os candidatos em qual deles o Sr (a) NÃO VOTARIA DE JEITO NENHUM para SENADOR do PIAUÍ? (Estimulada)

Respostas	Total	%
Wellington Dias	73	24,33
Iracema Portella	33	11,00
Ciro Nogueira	11	3,67
Firmino Filho	11	3,67
Não sabe / Não opina	124	41,33
Nenhum / Nulo / Branco	48	16,00
Total	300	100,00

Fonte: Instituto Qualitativa

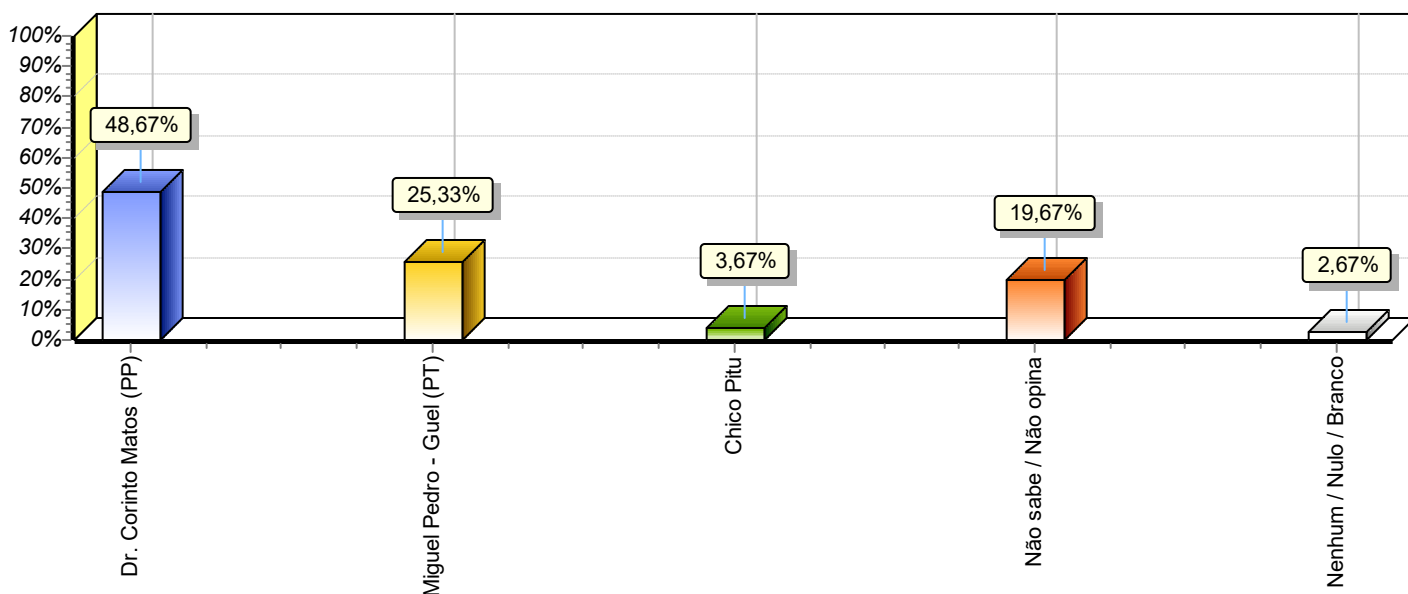


Pesquisa de Opinião Pública
Eleições Municipais 2020 - Marcolândia - PI
Total da amostra

20ª) Se a eleição fosse hoje em quem o (a) senhor (a) gostaria de votar para PREFEITO (A) no Município de MARCOLÂNDIA - PI? (Espontânea)

Respostas	Total	%
Dr. Corinto Matos (PP)	146	48,67
Miguel Pedro - Guel (PT)	76	25,33
Chico Pitu	11	3,67
Não sabe / Não opina	59	19,67
Nenhum / Nulo / Branco	8	2,67
Total	300	100,00

Fonte: Instituto Qualitativa

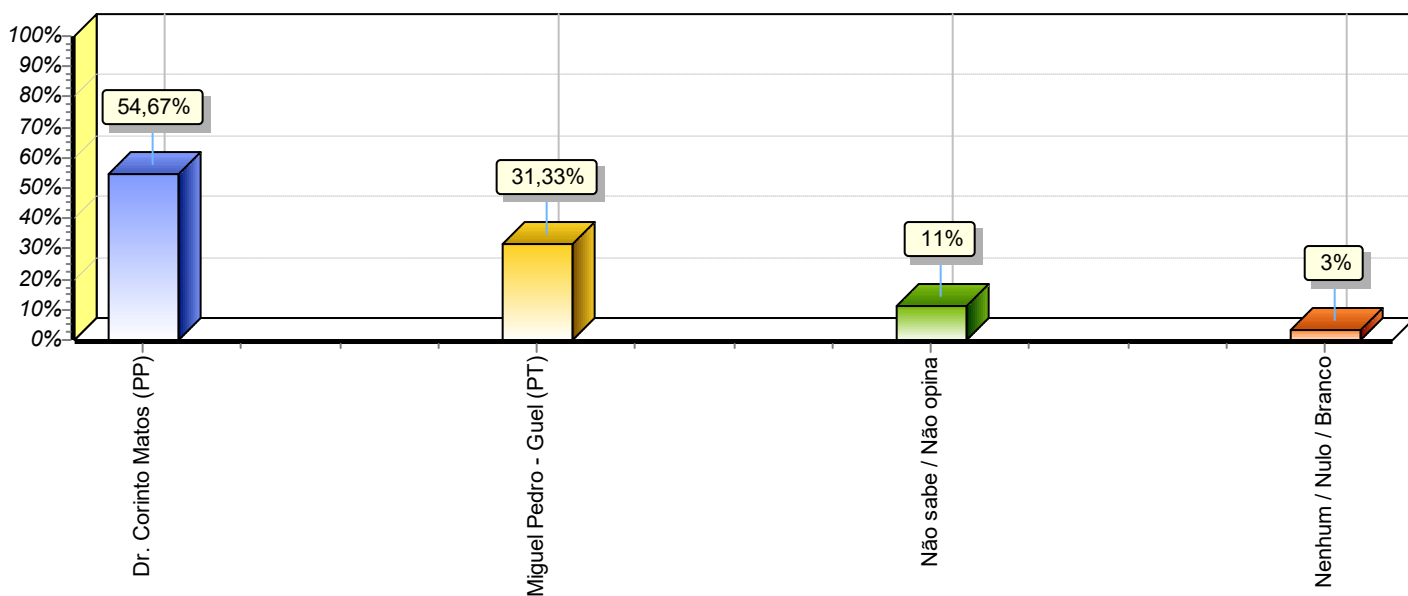


Pesquisa de Opinião Pública
Eleições Municipais 2020 - Marcolândia - PI
Total da amostra

21ª) Se a eleição fosse hoje e estes fossem os candidatos em qual deles o senhor (a) votaria para PREFEITO (A) do Município de MARCOLÂNDIA - PI? (Estimulada)

Respostas	Total	%
Dr. Corinto Matos (PP)	164	54,67
Miguel Pedro - Guel (PT)	94	31,33
Não sabe / Não opina	33	11,00
Nenhum / Nulo / Branco	9	3,00
Total	300	100,00

Fonte: Instituto Qualitativa

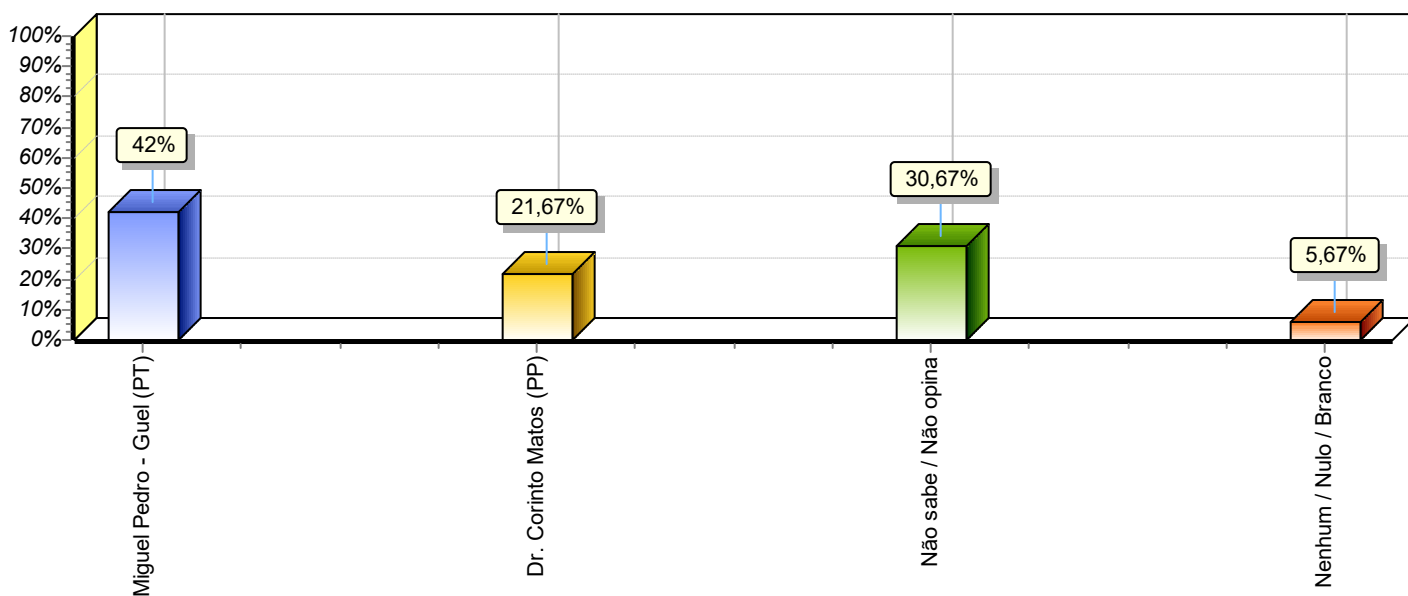


Pesquisa de Opinião Pública
Eleições Municipais 2020 - Marcolândia - PI
Total da amostra

22ª) Se a eleição fosse hoje e estes fossem os candidatos em qual deles o senhor (a) NÃO VOTARIA DE JEITO NENHUM para PREFEITO (A) do Município de MARCOLÂNDIA - PI? (Estimulada)

Respostas	Total	%
Miguel Pedro - Guel (PT)	126	42,00
Dr. Corinto Matos (PP)	65	21,67
Não sabe / Não opina	92	30,67
Nenhum / Nulo / Branco	17	5,67
Total	300	100,00

Fonte: Instituto Qualitativa



Pesquisa de Opinião Pública
Eleições Municipais 2020 - Marcolândia - PI
Total da amostra

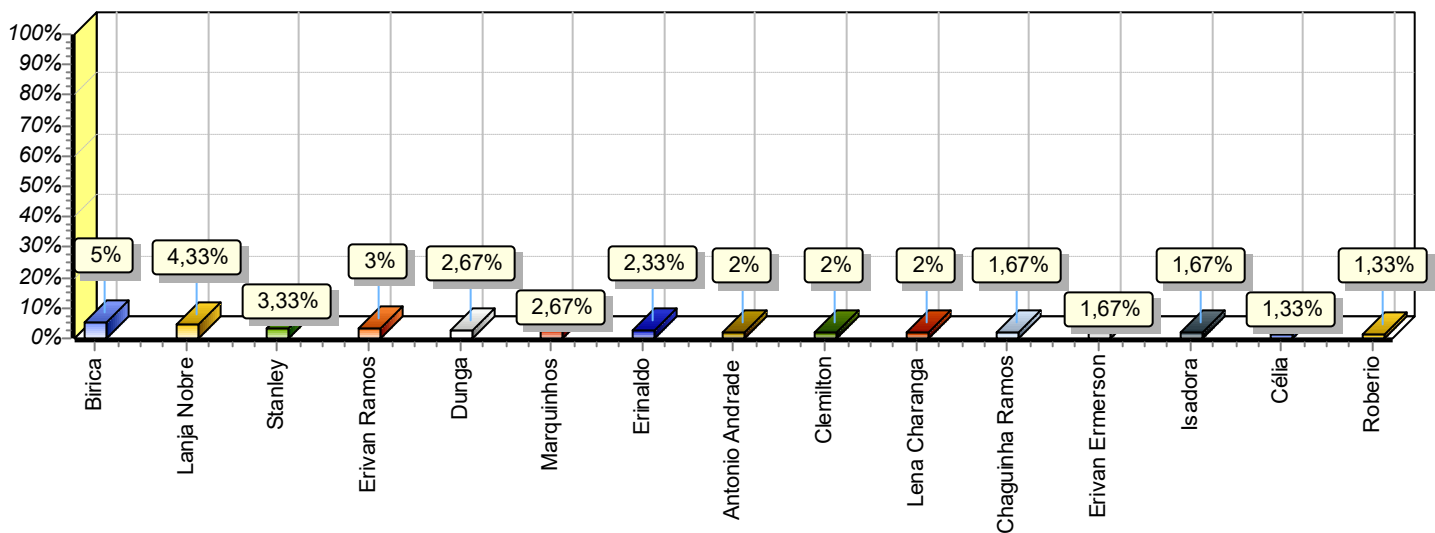
23ª) Se a eleição fosse hoje em quem o você gostaria de votar para VEREADOR no Município de MARCOLÂNDIA - PI? (Espontânea)

Respostas	Total	%
Birica	15	5,00
Lanja Nobre	13	4,33
Stanley	10	3,33
Erivan Ramos	9	3,00
Dunga	8	2,67
Marquinhos	8	2,67
Erinaldo	7	2,33
Antonio Andrade	6	2,00
Clemilton	6	2,00
Lena Charanga	6	2,00
Chaguinha Ramos	5	1,67
Erivan Ermerson	5	1,67
Isadora	5	1,67
Célia	4	1,33
Roberio	4	1,33
Rodivan	4	1,33
Marcos Josias	3	1,00
Nubia	3	1,00
Patrícia Rodrigues	3	1,00
Andreazo	2	0,67
Conceição	2	0,67
Denor	2	0,67
Galega	2	0,67
Jailda	2	0,67
João das Cordas	2	0,67
Junior de Vanete	2	0,67
Marcos coero	2	0,67
Simone Viana	2	0,67
Adenor	1	0,33
Ana Patrícia	1	0,33
Edvaldo	1	0,33
Erivan Aprige	1	0,33
Irma Luiza	1	0,33
Isla	1	0,33
Jurandir	1	0,33

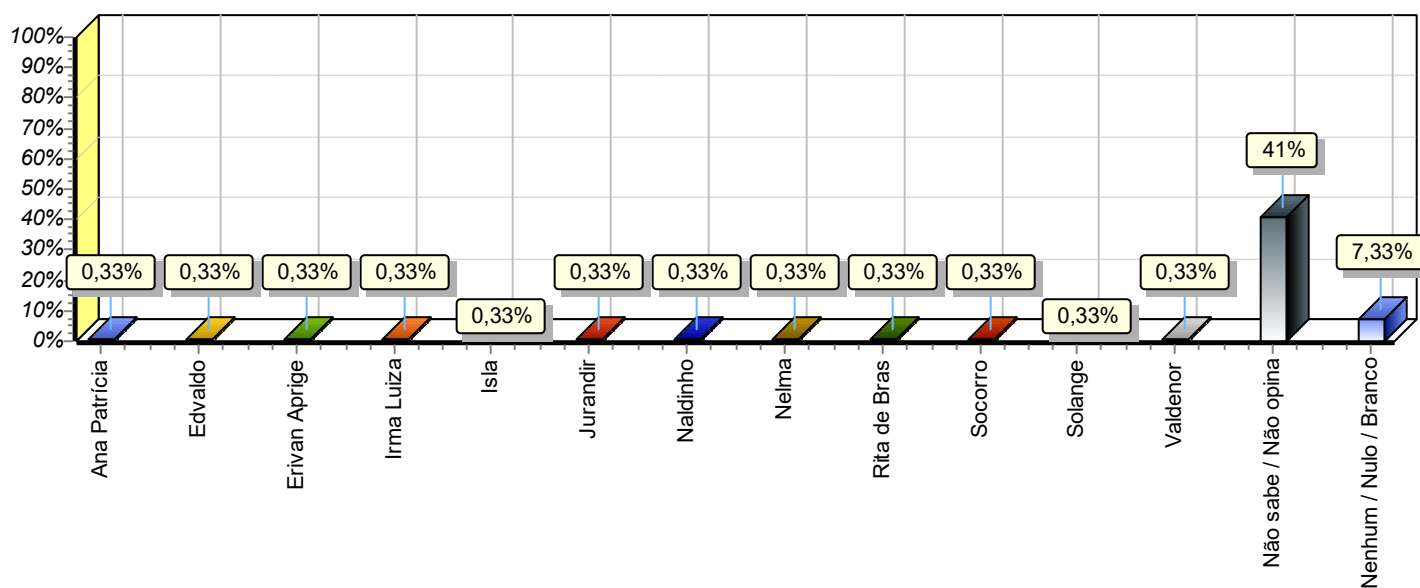
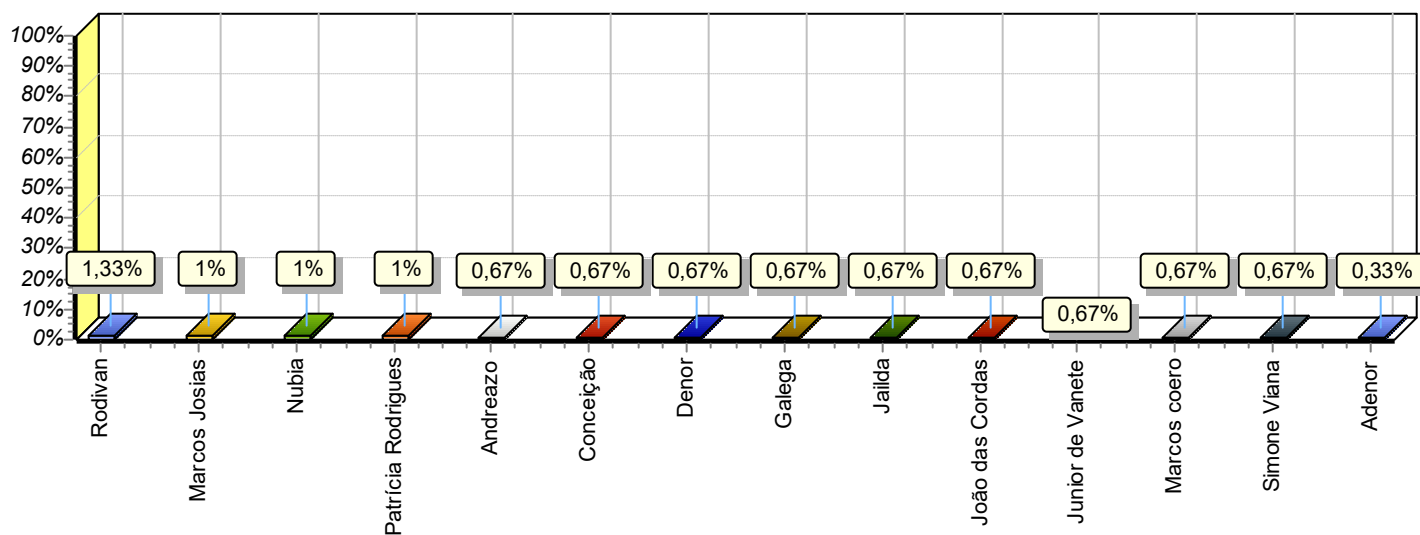
Pesquisa de Opinião Pública
Eleições Municipais 2020 - Marcolândia - PI
Total da amostra

Respostas	Total	%
Naldinho	1	0,33
Nelma	1	0,33
Rita de Bras	1	0,33
Socorro	1	0,33
Solange	1	0,33
Valdenor	1	0,33
Não sabe / Não opina	123	41,00
Nenhum / Nulo / Branco	22	7,33
Total	300	100,00

Fonte: Instituto Qualitativa



Pesquisa de Opinião Pública
Eleições Municipais 2020 - Marcolândia - PI
Total da amostra

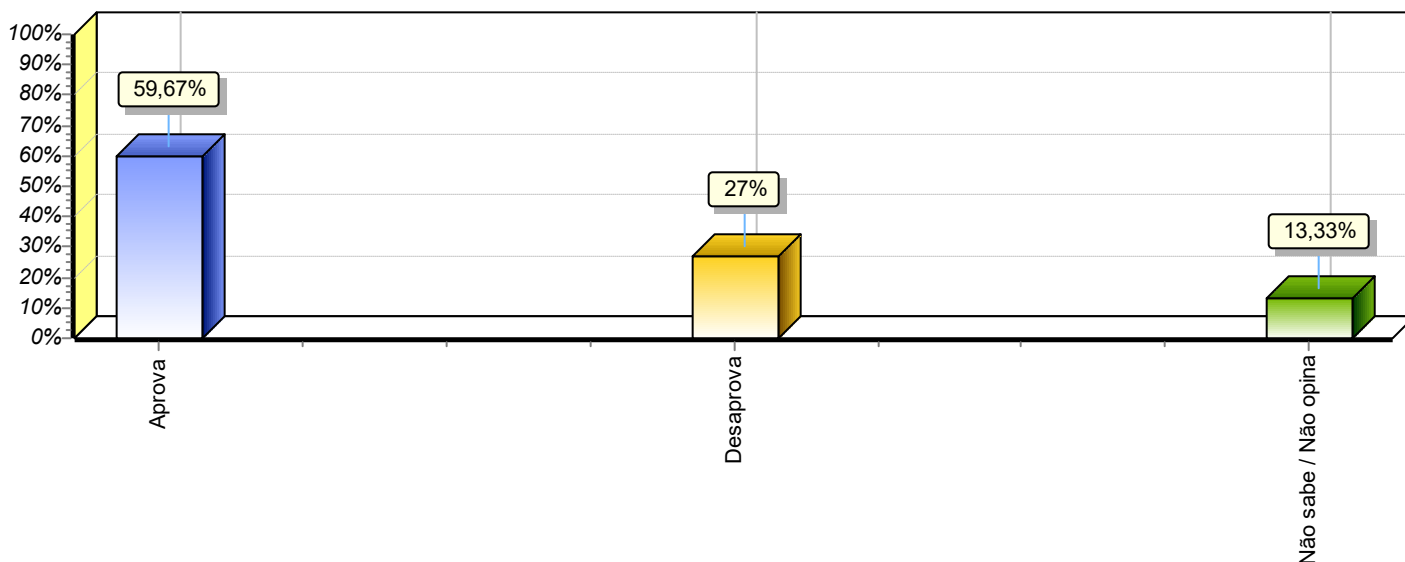


Pesquisa de Opinião Pública
Eleições Municipais 2020 - Marcolândia - PI
Total da amostra

24ª) Você APROVA ou DESAPROVA o governo do Presidente JAIR BOLSONARO? (Estimulada)

Respostas	Total	%
Aprova	179	59,67
Desaprova	81	27,00
Não sabe / Não opina	40	13,33
Total	300	100,00

Fonte: Instituto Qualitativa

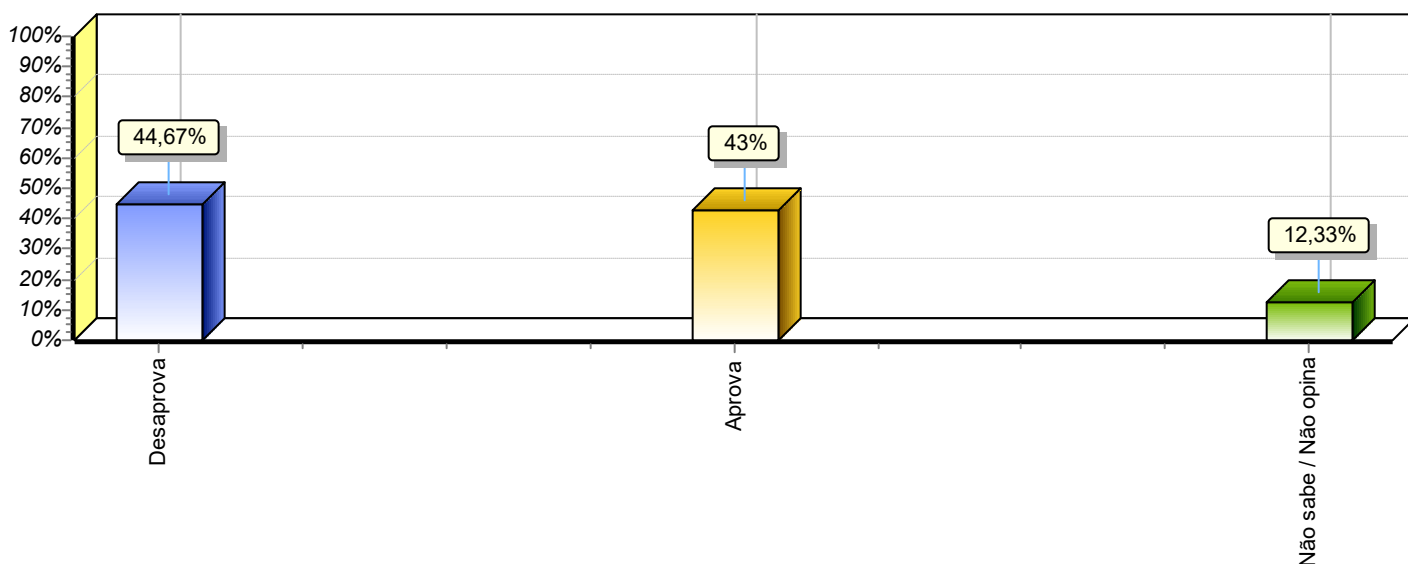


Pesquisa de Opinião Pública
Eleições Municipais 2020 - Marcolândia - PI
Total da amostra

25ª) Você APROVA ou DESAPROVA o governo do Governador WELLINGTON DIAS? (Estimulada)

Respostas	Total	%
Desaprova	134	44,67
Aprova	129	43,00
Não sabe / Não opina	37	12,33
Total	300	100,00

Fonte: Instituto Qualitativa

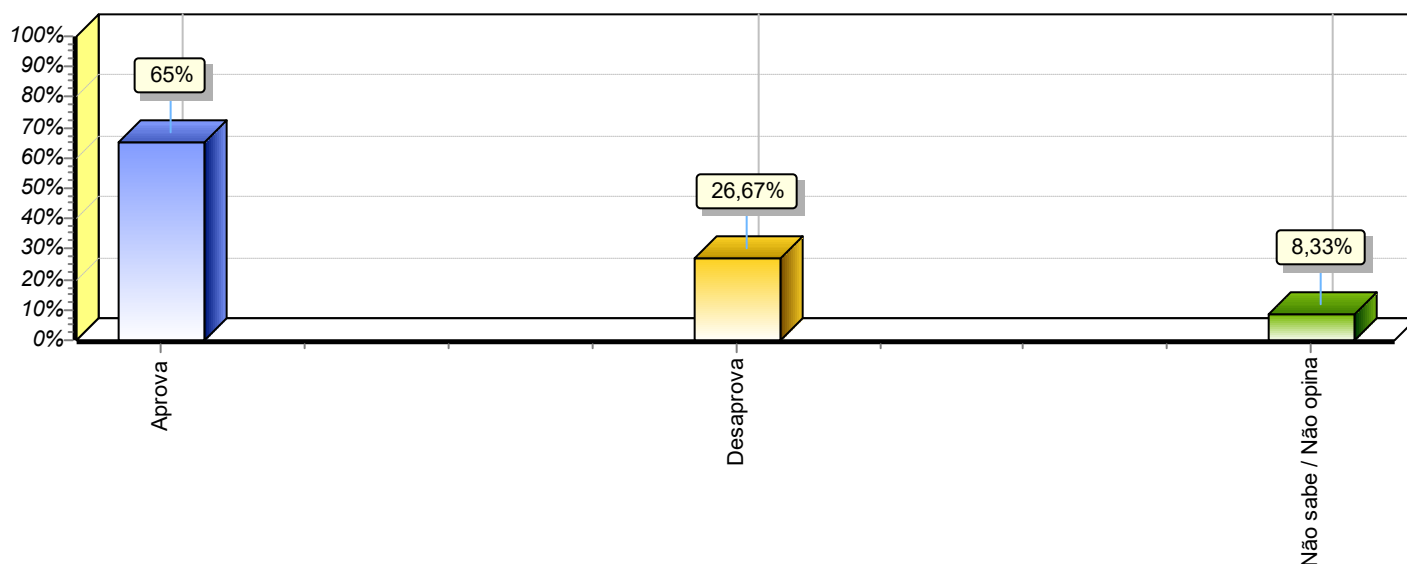


Pesquisa de Opinião Pública
Eleições Municipais 2020 - Marcolândia - PI
Total da amostra

26ª) Você APROVA ou DESAPROVA o governo do PREFEITO CHICO PITÚ? (Estimulada)

Respostas	Total	%
Aprova	195	65,00
Desaprova	80	26,67
Não sabe / Não opina	25	8,33
Total	300	100,00

Fonte: Instituto Qualitativa

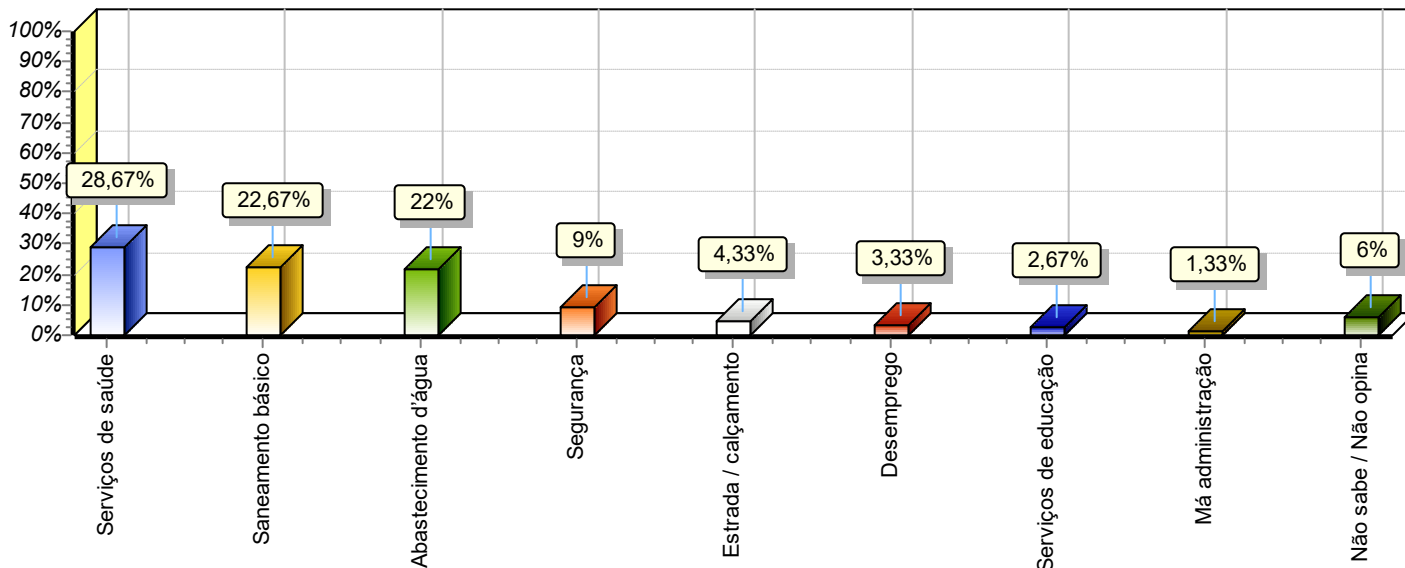


Pesquisa de Opinião Pública
Eleições Municipais 2020 - Marcolândia - PI
Total da amostra

27ª) Hoje, na sua opinião, qual o problema mais grave no MUNICÍPIO DE MARCOLÂNDIA - PI? (Estimulada)

Respostas	Total	%
Serviços de saúde	86	28,67
Saneamento básico	68	22,67
Abastecimento d'água	66	22,00
Segurança	27	9,00
Estrada / calçamento	13	4,33
Desemprego	10	3,33
Serviços de educação	8	2,67
Má administração	4	1,33
Não sabe / Não opina	18	6,00
Total	300	100,00

Fonte: Instituto Qualitativa



Pesquisa de Opinião Pública
Eleições Municipais 2020 - Marcolândia - PI
Total da amostra

28ª) O (A) senhor (a) pode vir a mudar de opinião sobre o seu voto para PREFEITO até a data da eleição? (Estimulada)

Respostas	Total	%
Não	159	53,00
Talvez	71	23,67
Sim	48	16,00
Não sabe / Não opina	22	7,33
Total	300	100,00

Fonte: Instituto Qualitativa

