

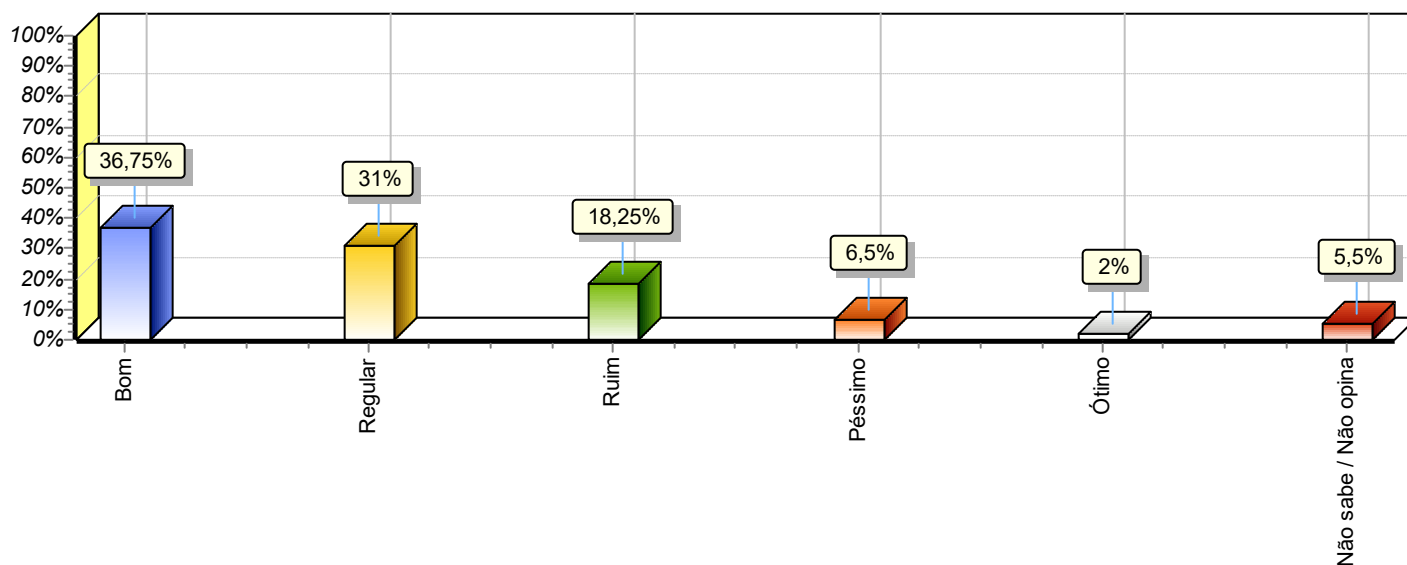


Pesquisa de Opinião Pública
Eleições Municipais 2020 - Picos - PI
Total da amostra

1ª) Na sua opinião como o(a) senhor(a) avalia a administração do Governador Wellington Dias?
(Estimulada)

| Respostas | Total | % |
|----------------------|------------|---------------|
| Bom | 147 | 36,75 |
| Regular | 124 | 31,00 |
| Ruim | 73 | 18,25 |
| Péssimo | 26 | 6,50 |
| Ótimo | 8 | 2,00 |
| Não sabe / Não opina | 22 | 5,50 |
| Total | 400 | 100,00 |

Fonte: Instituto Estimativa



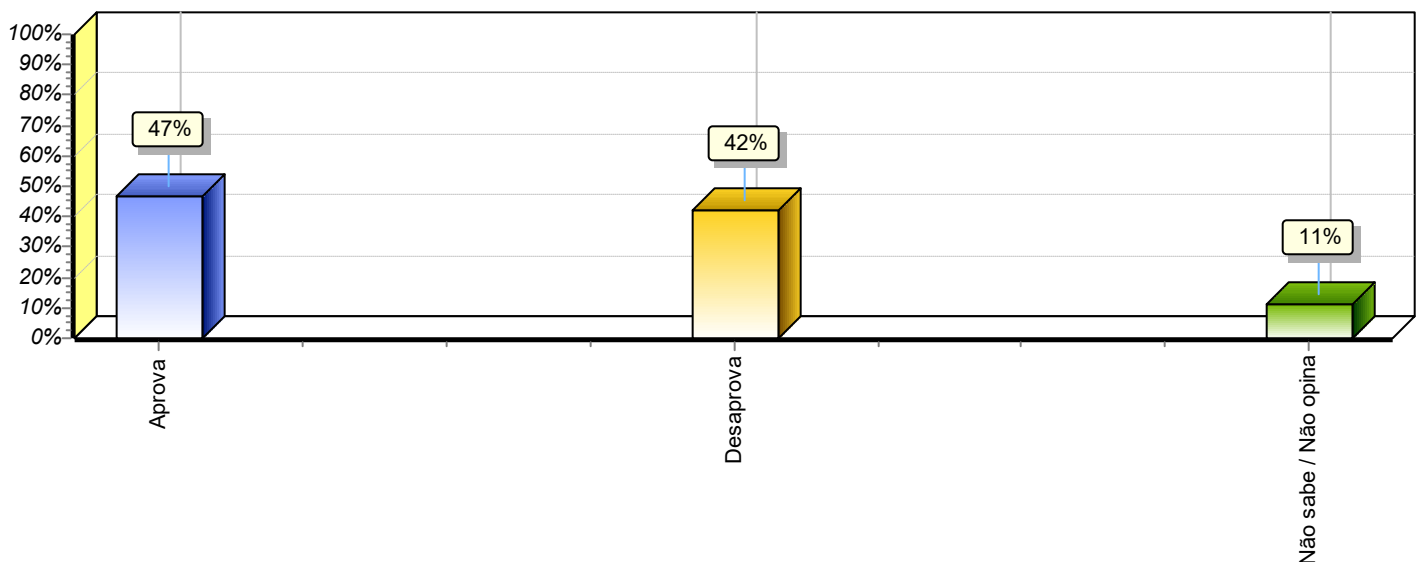


Pesquisa de Opinião Pública
Eleições Municipais 2020 - Picos - PI
Total da amostra

2ª) O (a) senhor (a) aprova ou desaprova a administração do Governador Welligton Dias? (Estimulada)

| Respostas | Total | % |
|----------------------|--------------|---------------|
| Aprova | 188 | 47,00 |
| Desaprova | 168 | 42,00 |
| Não sabe / Não opina | 44 | 11,00 |
| Total | 400 | 100,00 |

Fonte: Instituto Estimativa



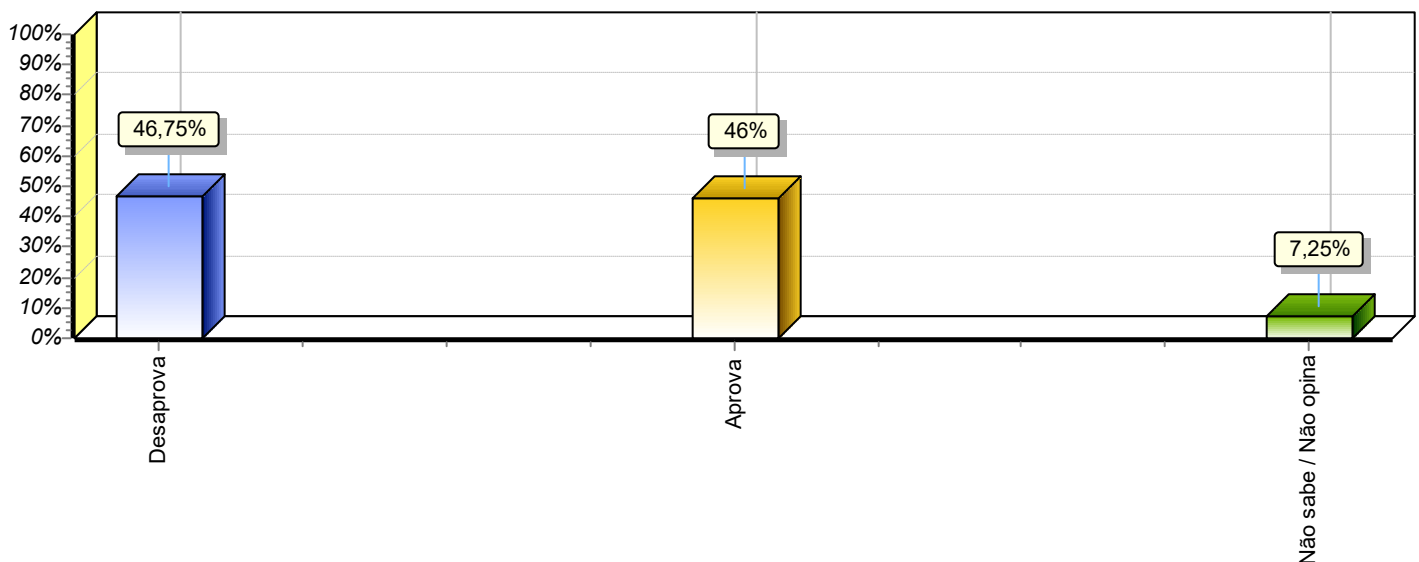


Pesquisa de Opinião Pública
Eleições Municipais 2020 - Picos - PI
Total da amostra

3ª) O (a) senhor (a) aprova ou desaprova a administração do Presidente Jair Bolsonaro? (Estimulada)

| Respostas | Total | % |
|----------------------|------------|---------------|
| Desaprova | 187 | 46,75 |
| Aprova | 184 | 46,00 |
| Não sabe / Não opina | 29 | 7,25 |
| Total | 400 | 100,00 |

Fonte: Instituto Estimativa

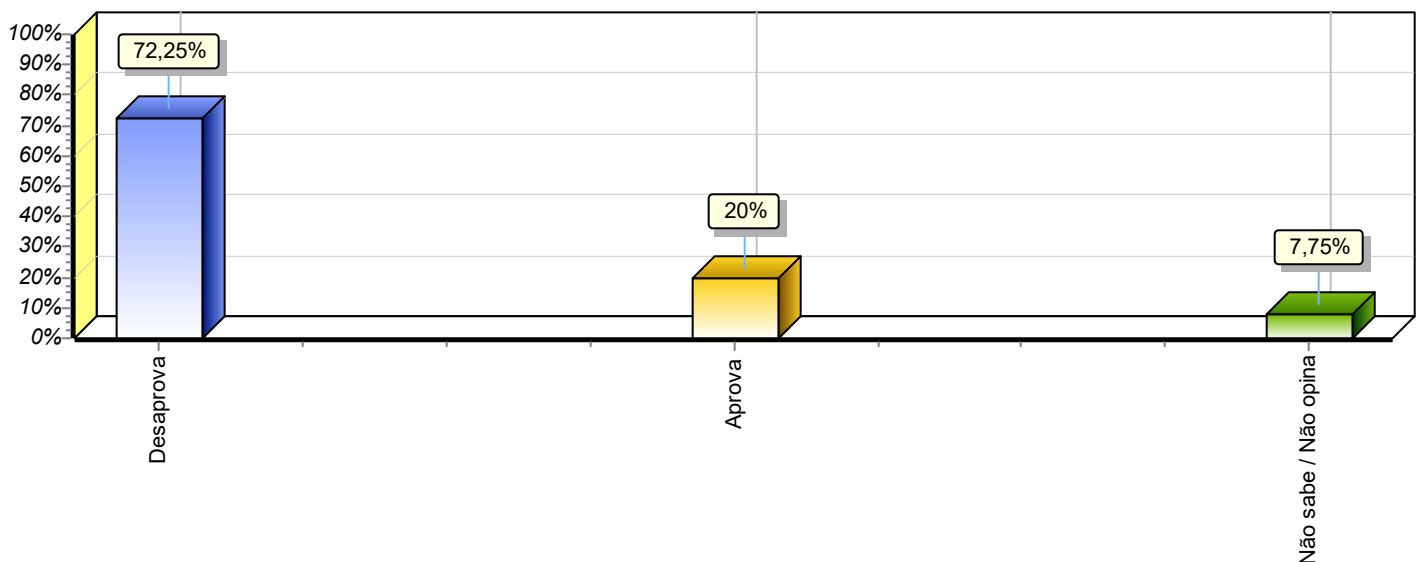


Pesquisa de Opinião Pública
Eleições Municipais 2020 - Picos - PI
Total da amostra

4ª) O (a) senhor (a) aprova ou desaprova a administração do Prefeito Padre Valmir? (Estimulada)

| Respostas | Total | % |
|----------------------|------------|---------------|
| Desaprova | 289 | 72,25 |
| Aprova | 80 | 20,00 |
| Não sabe / Não opina | 31 | 7,75 |
| Total | 400 | 100,00 |

Fonte: Instituto Estimativa

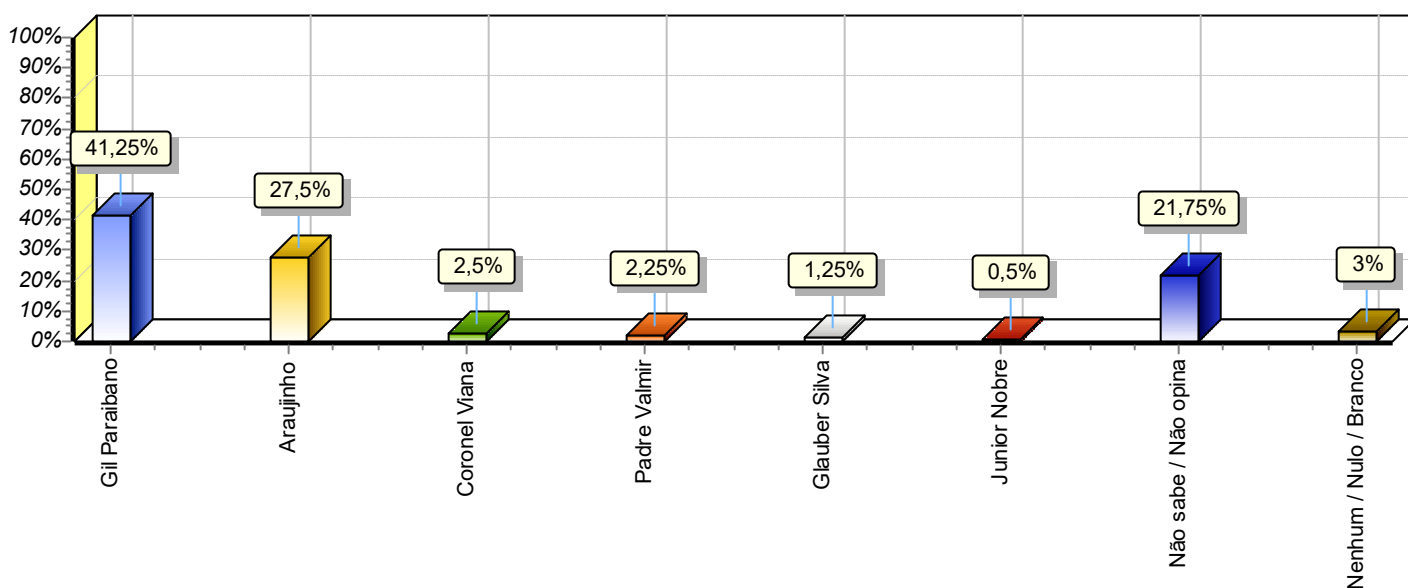


Pesquisa de Opinião Pública
Eleições Municipais 2020 - Picos - PI
Total da amostra

5ª) Se as eleições fossem hoje, em quem o(a) senhor(a) votaria para PREFEITO do município de Picos ? (Espontânea)

| Respostas | Total | % |
|------------------------|--------------|---------------|
| Gil Paraibano | 165 | 41,25 |
| Araujinho | 110 | 27,50 |
| Coronel Viana | 10 | 2,50 |
| Padre Valmir | 9 | 2,25 |
| Glauber Silva | 5 | 1,25 |
| Junior Nobre | 2 | 0,50 |
| Não sabe / Não opina | 87 | 21,75 |
| Nenhum / Nulo / Branco | 12 | 3,00 |
| Total | 400 | 100,00 |

Fonte: Instituto Estimativa





Pesquisa de Opinião Pública
Eleições Municipais 2020 - Picos - PI
Total da amostra

6ª) Se as eleições fossem hoje em quem o (a) senhor (a) VOTARIA para Vereador do município de Picos? (Espontânea)

| Respostas | Total | % |
|----------------------------|--------------|----------|
| Renato | 14 | 3,50 |
| Simão Carvalho | 10 | 2,50 |
| Filó Portela | 9 | 2,25 |
| Pedro Pio | 9 | 2,25 |
| Fátima Sá | 8 | 2,00 |
| Hugo Victor | 8 | 2,00 |
| Dalva Mocó | 7 | 1,75 |
| Toinho de Chicá | 5 | 1,25 |
| Afonsinho | 4 | 1,00 |
| Fabiano Oliveira | 3 | 0,75 |
| Loinha | 3 | 0,75 |
| Raniere Lima | 3 | 0,75 |
| Renaldinho | 3 | 0,75 |
| Zé Luiz | 3 | 0,75 |
| Antônio Moura | 2 | 0,50 |
| Cafuringa | 2 | 0,50 |
| Creusa Nunes | 2 | 0,50 |
| Dedé Monteiro | 2 | 0,50 |
| Genival | 2 | 0,50 |
| Ivonildo do Nordeste | 2 | 0,50 |
| João Araújo | 2 | 0,50 |
| Jorge Madeira | 2 | 0,50 |
| Marcos Buriti | 2 | 0,50 |
| Sargento Gabriel Fernandes | 2 | 0,50 |
| Teles | 2 | 0,50 |
| Valdin | 2 | 0,50 |
| Valdinar do Acordeon | 2 | 0,50 |
| Wellington Dantas | 2 | 0,50 |
| Adonai Venancio | 1 | 0,25 |
| Antonio Benjamim | 1 | 0,25 |
| Antônio Veloso | 1 | 0,25 |
| Chaguinha | 1 | 0,25 |
| Conceição Santana | 1 | 0,25 |
| Evandro Baduri | 1 | 0,25 |
| Fanko | 1 | 0,25 |



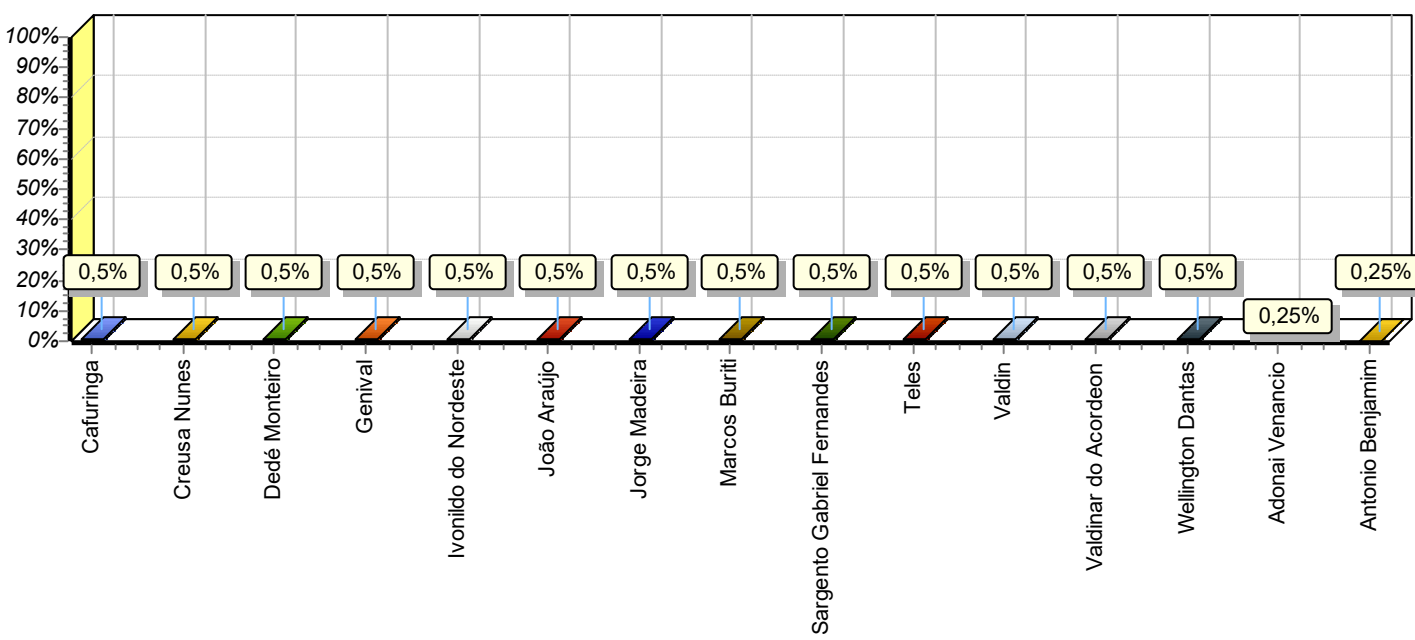
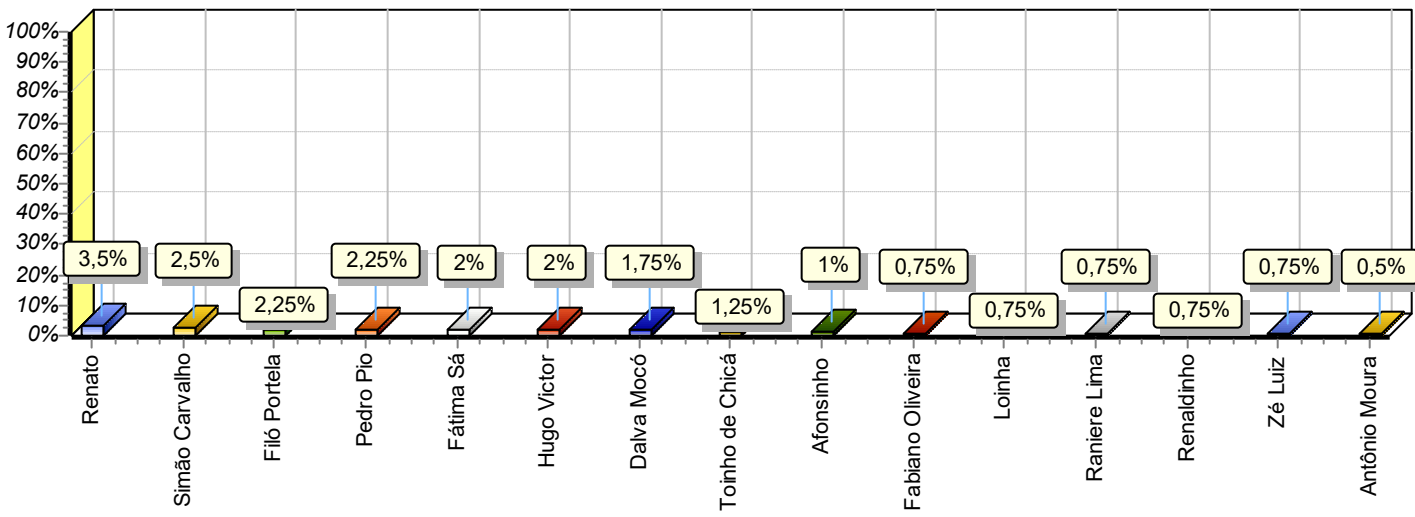
Pesquisa de Opinião Pública
Eleições Municipais 2020 - Picos - PI
Total da amostra

| Respostas | Total | % |
|------------------------|--------------|---------------|
| Fernando José | 1 | 0,25 |
| Gorete | 1 | 0,25 |
| Inaldinho | 1 | 0,25 |
| Ir. Zé Luis | 1 | 0,25 |
| Irmão Maninho | 1 | 0,25 |
| Jonatas Lima | 1 | 0,25 |
| Mae Jandira | 1 | 0,25 |
| Marilene | 1 | 0,25 |
| Mucilene | 1 | 0,25 |
| Nate | 1 | 0,25 |
| Pena de Ouro | 1 | 0,25 |
| Rener Sousa | 1 | 0,25 |
| Rinaldinho | 1 | 0,25 |
| Samuel Holanda | 1 | 0,25 |
| Tania Kelly | 1 | 0,25 |
| Ted Rap | 1 | 0,25 |
| Valdivia Santos | 1 | 0,25 |
| Zé Milton | 1 | 0,25 |
| Não sabe / Não opina | 248 | 62,00 |
| Nenhum / Nulo / Branco | 10 | 2,50 |
| Total | 400 | 100,00 |

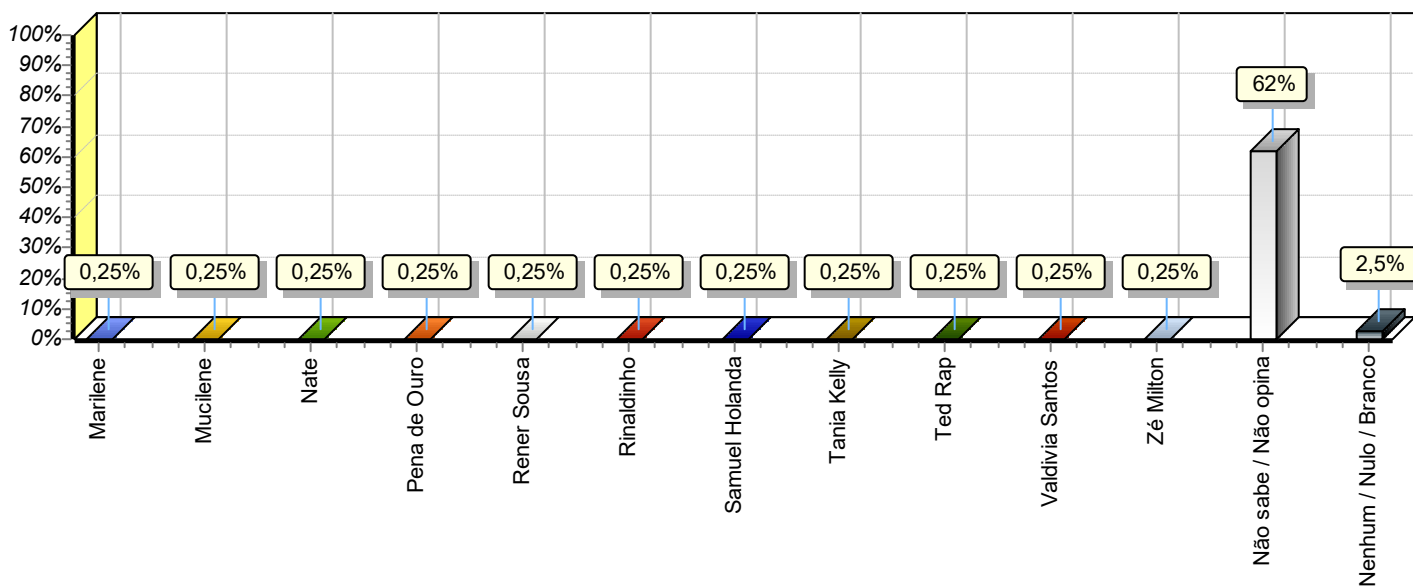
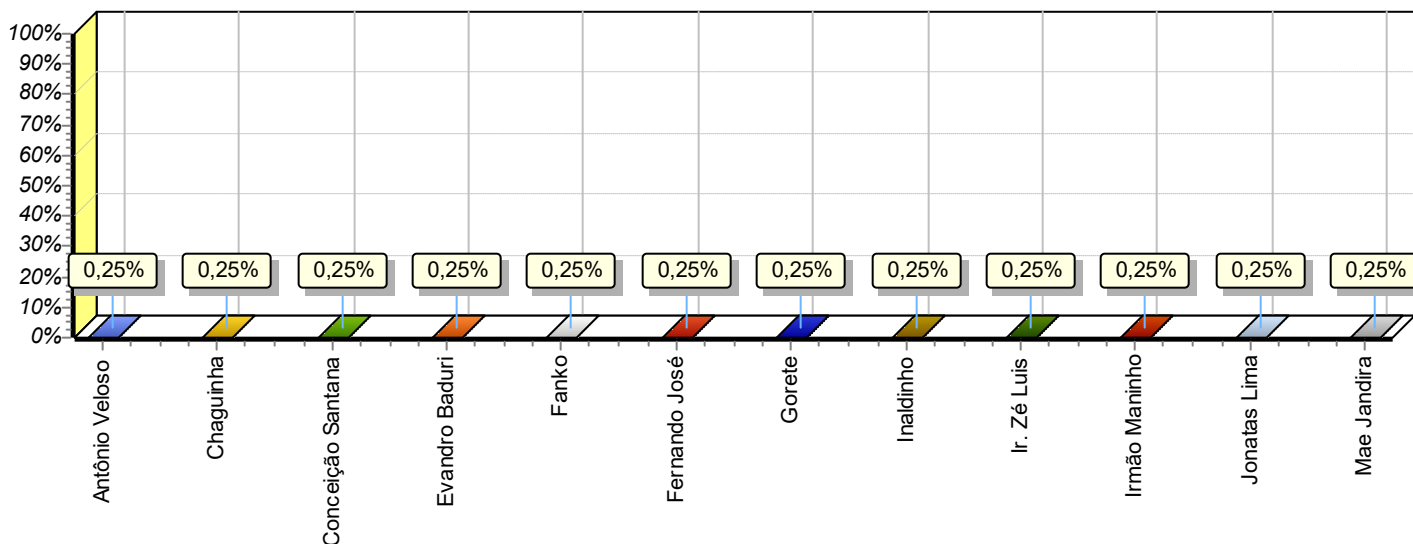
Fonte: Instituto Estimativa



Pesquisa de Opinião Pública
Eleições Municipais 2020 - Picos - PI
Total da amostra



Pesquisa de Opinião Pública
Eleições Municipais 2020 - Picos - PI
Total da amostra

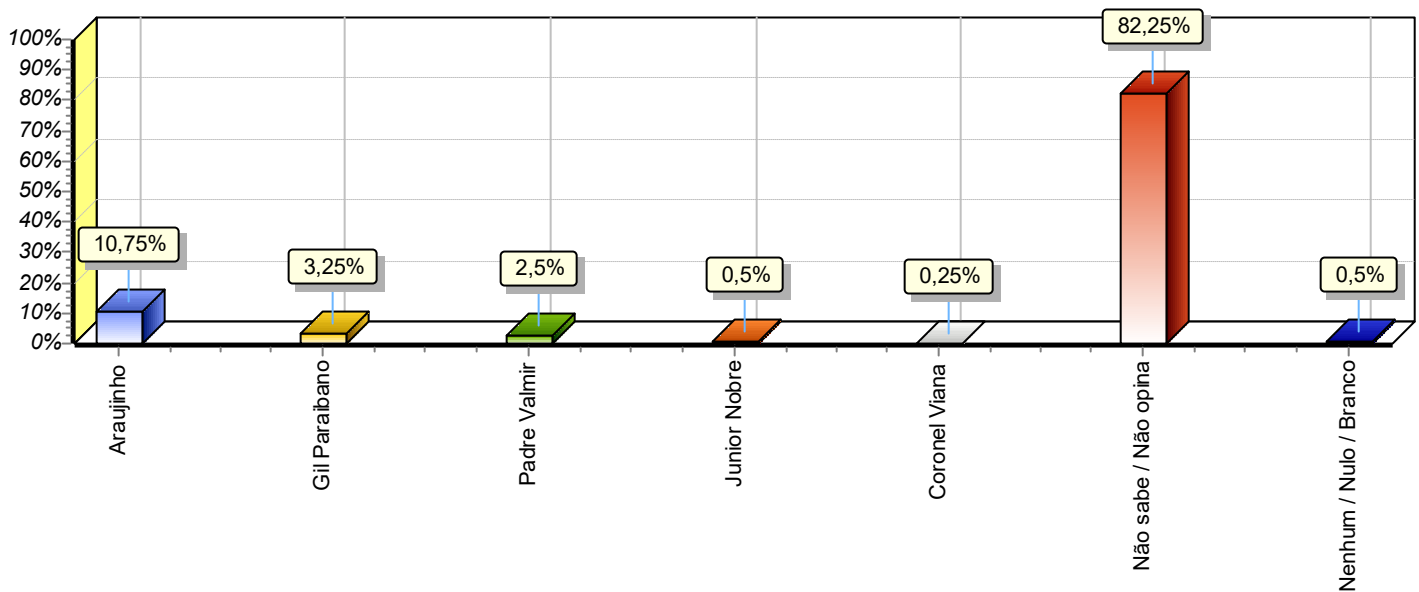


Pesquisa de Opinião Pública
Eleições Municipais 2020 - Picos - PI
Total da amostra

7ª) Se as eleições fossem hoje, em quem o(a) senhor(a) NÃO VOTARIA para PREFEITO do município de Picos ? (Espontânea)

| Respostas | Total | % |
|------------------------|--------------|---------------|
| Araujinho | 43 | 10,75 |
| Gil Paraibano | 13 | 3,25 |
| Padre Valmir | 10 | 2,50 |
| Junior Nobre | 2 | 0,50 |
| Coronel Viana | 1 | 0,25 |
| Não sabe / Não opina | 329 | 82,25 |
| Nenhum / Nulo / Branco | 2 | 0,50 |
| Total | 400 | 100,00 |

Fonte: Instituto Estimativa

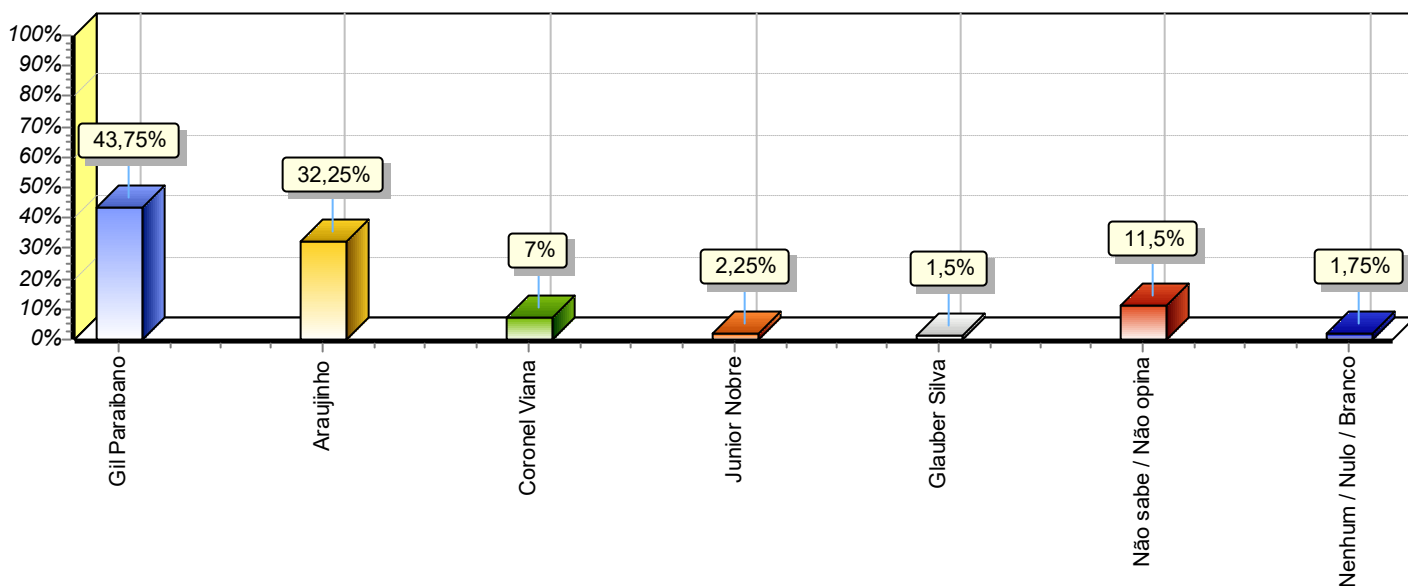


Pesquisa de Opinião Pública
Eleições Municipais 2020 - Picos - PI
Total da amostra

8ª) Se as eleições fossem hoje e os candidatos fossem estes, em quem o (a) senhor (a) VOTARIA para Prefeito do município de Picos? (Estimulada)

| Respostas | Total | % |
|------------------------|------------|---------------|
| Gil Paraibano | 175 | 43,75 |
| Araujinho | 129 | 32,25 |
| Coronel Viana | 28 | 7,00 |
| Junior Nobre | 9 | 2,25 |
| Glauber Silva | 6 | 1,50 |
| Não sabe / Não opina | 46 | 11,50 |
| Nenhum / Nulo / Branco | 7 | 1,75 |
| Total | 400 | 100,00 |

Fonte: Instituto Estimativa

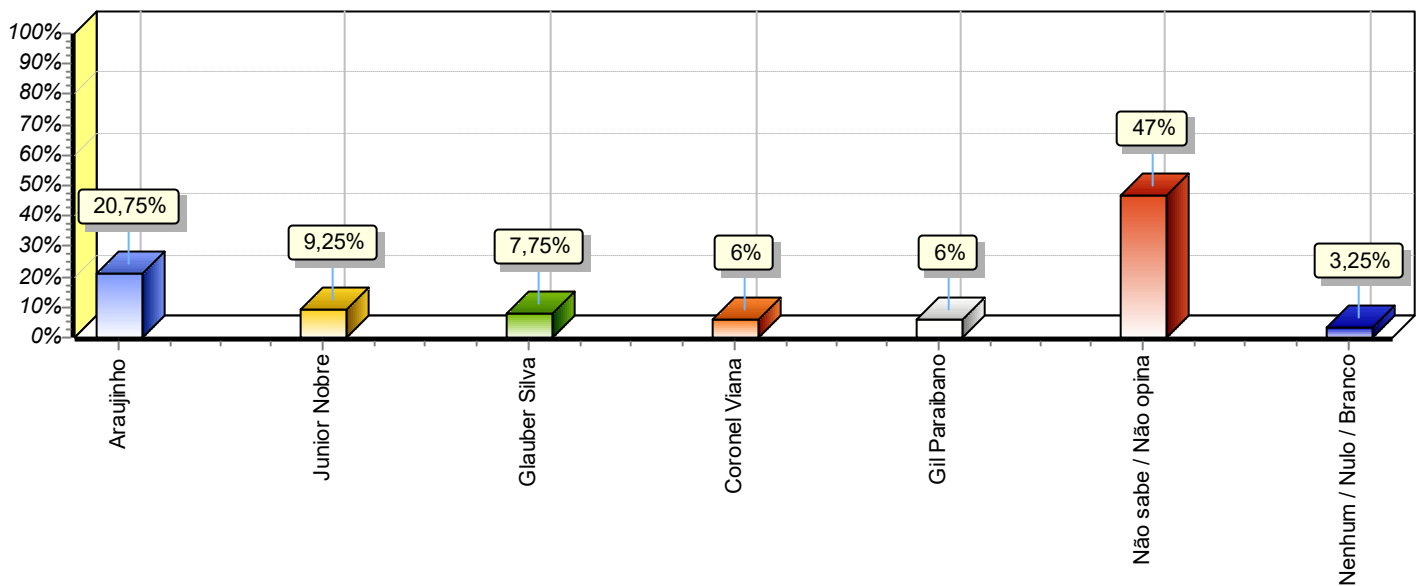


Pesquisa de Opinião Pública
Eleições Municipais 2020 - Picos - PI
Total da amostra

9ª) Se as eleições fossem hoje e os candidatos fossem estes, em quem o (a) senhor (a) NÃO VOTARIA para Prefeito do município de Picos? (Estimulada)

| Respostas | Total | % |
|------------------------|--------------|---------------|
| Araujinho | 83 | 20,75 |
| Junior Nobre | 37 | 9,25 |
| Glauber Silva | 31 | 7,75 |
| Coronel Viana | 24 | 6,00 |
| Gil Paraibano | 24 | 6,00 |
| Não sabe / Não opina | 188 | 47,00 |
| Nenhum / Nulo / Branco | 13 | 3,25 |
| Total | 400 | 100,00 |

Fonte: Instituto Estimativa



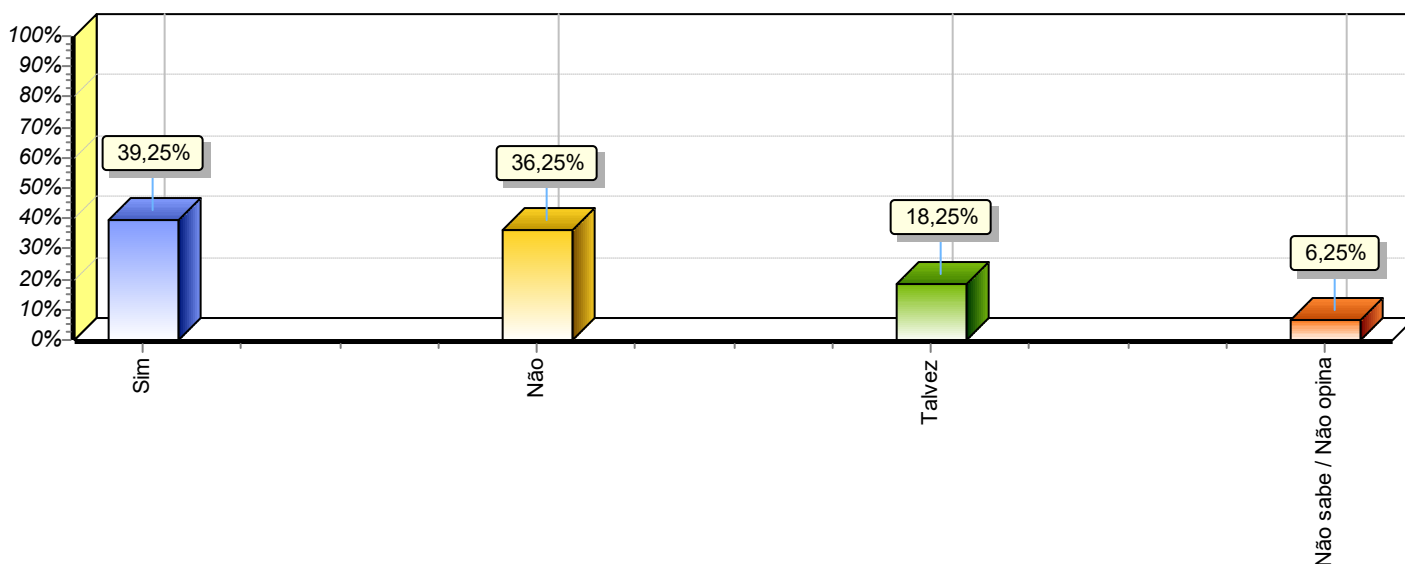


Pesquisa de Opinião Pública
Eleições Municipais 2020 - Picos - PI
Total da amostra

10ª) Se as eleições fossem hoje o (a) senhor (a) VOTARIA para Prefeito em um candidato apoiado pelo Governador Wellington Dias? (Estimulada)

| Respostas | Total | % |
|----------------------|------------|---------------|
| Sim | 157 | 39,25 |
| Não | 145 | 36,25 |
| Talvez | 73 | 18,25 |
| Não sabe / Não opina | 25 | 6,25 |
| Total | 400 | 100,00 |

Fonte: Instituto Estimativa

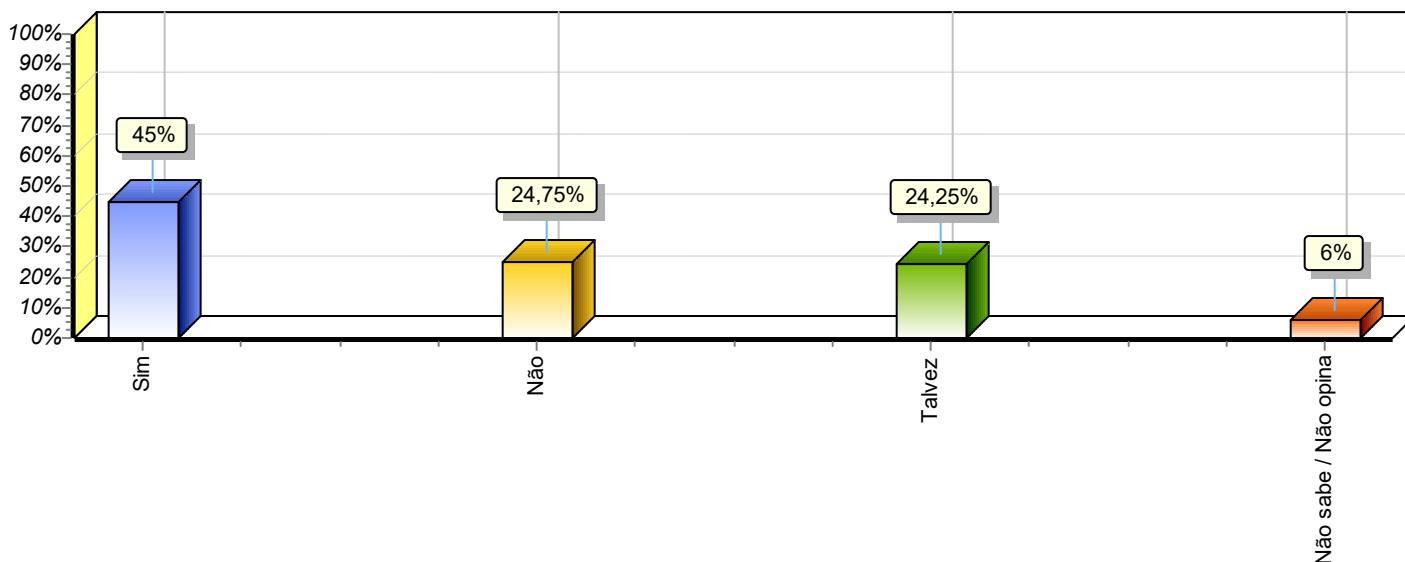


Pesquisa de Opinião Pública
Eleições Municipais 2020 - Picos - PI
Total da amostra

11ª) Se as eleições fossem hoje o (a) senhor (a) VOTARIA para Prefeito em um candidato apoiado pelo Senador Ciro Nogueira? (Estimulada)

| Respostas | Total | % |
|----------------------|--------------|---------------|
| Sim | 180 | 45,00 |
| Não | 99 | 24,75 |
| Talvez | 97 | 24,25 |
| Não sabe / Não opina | 24 | 6,00 |
| Total | 400 | 100,00 |

Fonte: Instituto Estimativa



Pesquisa de Opinião Pública
Eleições Municipais 2020 - Picos - PI
Total da amostra

12ª) Se as eleições fossem hoje o (a) senhor (a) VOTARIA para Prefeito em um candidato apoiado pelo Prefeito Padre Valmir? (Estimulada)

| Respostas | Total | % |
|----------------------|--------------|---------------|
| Não | 266 | 66,50 |
| Talvez | 63 | 15,75 |
| Sim | 51 | 12,75 |
| Não sabe / Não opina | 20 | 5,00 |
| Total | 400 | 100,00 |

Fonte: Instituto Estimativa

