



PESQUISA DE OPINIÃO PÚBLICA

PICOS - PI

**RESULTADO TOTAL DA
AMOSTRA**

ZONA URBANA E RURAL

GRÁFICO

REGISTRO: PI-00664/2020

SETEMBRO / 2020

PESQUISA: INTENÇÃO DE VOTOS EM PICOS

ESTADO: PIAUÍ

FICHA TÉCNICA:

Período: 24 a 26 De Setembro De 2020

Dimencionamento Da Amostra

Entrevistados: **500**

METODOLOGIA

- Eleitores com 16 ou mais anos de idade com domicílio eleitoral no município de **Picos - PI**, nas zonas urbana e rural.
- Trata-se de uma pesquisa preferencialmente domiciliar e individual através de uma amostra estratificada por cota de sexo, faixa etária, nível de instrução e faixa de renda, de acordo com a Resolução 23.453 TSE e dados do IBGE com referência no censo 2010.
- Todos os indivíduos terão a mesma chance de serem selecionados. Plano amostral e ponderação quanto a sexo, idade, grau de instrução e nível econômico do entrevistado; intervalo de confiança e margem de erro.
- Sistema interno de controle e verificação, conferência e fiscalização da coleta de dados e do trabalho de campo: Checagem pelo supervisor em pelo menos 30% dos questionários aplicados em campo ou por fone.
- Sistema próprio de pesquisa, formulação e tabulação dos dados em planilhas (Gráficos e Analíticos). Dados relativos aos municípios e bairros abrangidos pela pesquisa. Na ausência de delimitação do bairro, será identificada a área em que foi realizada a pesquisa (conforme §6º. do art. 1º. da Resolução-TSE nº. 23.364/2011, o pedido de registro será complementado pela entrega destes dados ao Tribunal Eleitoral em um prazo de até 24 horas, contado da divulgação do respectivo resultado.

ZONA URBANA: Centro; Aerolandia; Aroeiras Do Matadouro; Bomba; Cata Vento; Dner; Jardim Natal; Malvinas; Paraibinha; Parque De Exposição; Passagem Das Pedras; São José; Cohab; Morro Da Macambira; Morada Nova; Cidade De Deus; Minolândia; Umari; Sambaiba; Malva; Emaus; São Vicente; Morro Da Aabb; Trizidela; Pedrinhas; Pantanal; Paroquial; Morada Do Sol; Junco; Ipueiras; Conduru; Canto Da Várzea; Boa Vista; Boa Sorte; Belo Norte.

ZONA RURAL: Nas Localidades: Lagoa Grande; Morrinhos; Taboleiro Dos Pios; Fatima Do Piauí; Capitão De Campos; Lagoa Do Barro; Saquinho; Malhada Grande; Alto Dos Canutos; Coroatá; Gameleira Dos Rodrigues; Chapada Mocambo; Bocolo; Tabatinga; Morro Do Simão; Cristovinho.

- **População:** 73.414
- **Eleitorado:** 50.898
- **Área Territorial:** 535.000 Km²
- **Distância da capital São Luis – MA:** 307 Km
- **Municípios Limítrofes:** Santana do Piauí, Itainópolis, Geminiano, Sussuapara, Campo Grande do Piauí, Paquetá, Dom Expedito Lopes e Santa Cruz do Piauí .

Plano amostral e ponderação quanto a sexo, idade, grau de instrução e nível econômico do entrevistado; intervalo de confiança e margem de erro:

SEXO: MASCULINO (47,4% - 237), FEMININO (52,6% - 263); FAIXA ETÁRIA até 24 anos (15% - 75); de 25 a 34 anos (21,52% - 108), de 35 a 44 anos (20,55% - 103), de 45 a 59 anos (24,78% - 124), 60 anos ou mais (18,15% - 91); ESCOLARIDADE: Analfabeto (6,3% - 31), Lê e escreve (14,94% - 75), 1º Grau inc/comp (28,87% - 144), 2º Grau inc/comp (36,19% - 181), 3º Grau inc/comp (13,7% - 69); RENDA Até 1 salário (51,54% - 258), entre 1 e 2 salários (30,77% - 154), entre 2 e 3 salários (11,54% - 58), entre 3 e 5 salários (3,85% - 19), Mais de 5 salários (2,3% - 12). NÍVEL DE CONFIANÇA = 95%; NÍVEL DE SIGNIFICÂNCIA = 5% E MARGEM DE ERRO = 4,36%, com P = 0,5.

Visualizar Pesquisa Eleitoral - PI-00664/2020**PICOS - PI**

| | | | |
|-----------------------------------|--------------------|-------------------------------------------------------|---------------------------|
| Número de identificação: | PI-00664/2020 | Eleição: | Eleições Municipais 2020 |
| Data de registro: | 25/09/2020 | Data de divulgação: | 01/10/2020 |
| Data de início da pesquisa: | 24/09/2020 | Data de término da pesquisa: | 26/09/2020 |
| Cargo(s): | Prefeito, Vereador | Entrevistados: | 500 |
| Valor: | R\$ 5.000,00 | Estatístico responsável: | JOSÉ DOS REIS CUNHA FILHO |
| Registro do estatístico no CONRE: | 10526 | Data limite para editar detalhes de bairro/município: | 02/10/2020 |
| Contratante é a própria empresa? | Não | | |

Contratante(s): 16745155000197 - FRANCISCO WALBER BERNARDES LIMA / SAO FRANCISCO
 VARIEDADES Origem do Recurso: (Recursos próprios)

Pagante(s) do trabalho:

Metodologia de pesquisa:

Eleitores com 16 ou mais anos de idade com domicílio eleitoral no município de Picos - PI, nas zonas urbana e rural. Trata-se de uma pesquisa preferencialmente domiciliar e individual através de uma amostra estratificada por cota de sexo, faixa etária, nível de instrução e faixa de renda, de acordo com a Resolução 23.453 TSE e dados do IBGE com referência no censo 2010. Todos os indivíduos terão a mesma chance de serem selecionados.

Plano amostral e ponderação quanto a sexo, idade, grau de instrução e nível econômico do entrevistado; intervalo de confiança e margem de erro:

SEXO: MASCULINO (47,4% - 237), FEMININO (52,6% - 263); FAIXA ETÁRIA até 24 anos (15% - 75); de 25 a 34 anos (21,52% - 108), de 35 a 44 anos (20,55% - 103), de 45 a 59 anos (24,78% - 124), 60 anos ou mais (18,15% - 91); ESCOLARIDADE: Analfabeto (6,3% - 31), Lê e escreve (14,94% - 75), 1º Grau inc/comp (28,87% - 144), 2º Grau inc/comp (36,19% - 181), 3º Grau inc/comp (13,7% - 69); RENDA Até 1 salário (51,54% - 258), entre 1 e 2 salários (30,77% - 154), entre 2 e 3 salários (11,54% - 58), entre 3 e 5 salários (3,85% - 19), Mais de 5 salários (2,3% - 12). NÍVEL DE CONFIANÇA = 95%; NÍVEL DE SIGNIFICÂNCIA = 5% E MARGEM DE ERRO = 4,36%, com P = 0,5.



Sistema interno de controle e verificação, conferência e fiscalização da coleta de dados e do trabalho de campo:


Checagem pelo supervisor em pelo menos 30% dos questionários aplicados em campo ou por fone

Dados relativos aos municípios e bairros abrangidos pela pesquisa. Na ausência de delimitação do bairro, será identificada a área em que foi realizada a pesquisa (conforme §7º. do art. 2º. da Resolução-TSE nº. 23.600/2019, Até o sétimo dia seguinte ao registro da pesquisa, será ele complementado com os dados relativos aos bairros abrangidos; na ausência de delimitação do bairro, será identificada a área em que foi realizada):

ZONA URBANA: Aerolândia, Aroeiras do Matadouro, Belo Norte, Boa sorte, Boa Vista, Bomba, C. da Várzea, Catavento, Centro, Conduru, DNER, Ipoeiras, Jardim Natal, Junco, Malvinas, Morada do Sol, Paraibinha, Paroquial, Parque de Exposição, Pantanal, Pass. Das Pedras, Pedrinhas, São José, Trizidela,

COHAB, Morro da AABB, Morro da macambira, São Vicente, Morada Nova, Emaús, Cidade de Deus, Malva, Alto dos canutos, Val Paraíso e Morrinhos. ZONA RURAL: Samambaia, Lagoa Grande, Malhada Grande, Morro do Simão, Lagoa do Barro, Saquinho, Cristovinho, Umari, Mirolândia, Gameleira dos rodrigues, Torrões, Coroatá, Taboleiro dos Pios, Chapada do Mucambo, Fátima do Piauí, Bicolor, Capitão de Campos, Tabatinga e Lagoa Comprida.

| | | |
|--------------------------------------------------------------------------------------------------------------------------------------------------------------------------------------------------------------------------------------|------------------------------------------------------|-------------------------------------------------------------------------------------|
|  <p>Prefeitura do Município de Teresina SECRETARIA MUNICIPAL DE FINANÇAS NOTA FISCAL DE SERVIÇOS ELETRÔNICA - NFSe</p> | Número da Nota 00000009 |  |
| | Data e Hora de Emissão 25/09/2020 19:50:55 | |
| | Código de Verificação 62a525a4 | |

| | |
|----------------------------------------------------------------------------------|----------------------------------------------------------------------------------------------------------------------------------------------------------------------------------------------------------------------------------------------------------------------------------------------------------------------------|
| PRESTADOR DE SERVIÇOS | |
|  | Nome/Razão Social: QUALITATIVA INSTITUTO DE OPINIAO PUBLICA EIRELI CPF/CNPJ: 37.609.944/0001-70 Inscrição Municipal : 625052-1 Endereço: RUA SENADOR TEODORO PACHECO, Nº988 - SALA 608 EDIF PALACIO DO COMER - BAIRRO CENTRO - CEP:64001-060 Município: TERESINA UF: PI |

| | |
|----------------------------------------------------------------------------------------------------------------------------------------------------------------------------------------------------------------------------------------|--|
| TOMADOR DE SERVIÇOS | |
| Nome/Razão Social: FRANCISCO WALBER BERNARDES LIMA CPF/CNPJ: 16.745.155/0001-97 Endereço: RUA DO CRUZEIRO, Nº76 - BAIRRO CENTRO - CEP:64615-000 Município: SANTANA DO PIAUI UF: PI E-mail: | |

| | |
|-----------------------------------------------------------------------------------------------------------------------------------------------------------------------------------|--|
| DISCRIMINAÇÃO DOS SERVIÇOS | |
| Descrição: PRESTAÇÃO DE SERVIÇOS PROFISSIONAIS DE PESQUISA QUANTITATIVA NO MUNICÍPIO DE PICOS - PI, NOS DIAS 24 A 26 DE SETEMBRO, COM UMA AMOSTRA DE 500 ENTREVISTADOS. | |

| Tributável | Item | Qtde | Unitário R\$ | Total R\$ |
|------------|----------|------|--------------|-----------|
| SIM | PESQUISA | 1 | 5000,00 | 5.000,00 |

| | | | | |
|----------------------------------------------------------------------|--------------------------------------|------------------------------------|----------------------------------|------------------------------------|
| DOCUMENTO EMITIDO POR ME OU EPP OPTANTE PELO SIMPLES NACIONAL | | | | |
| PIS (0,0000%): R\$ 0,00 | COFINS (0,0000%): R\$ 0,00 | INSS (0,0000%): R\$ 0,00 | IR (0,0000%): R\$ 0,00 | CSLL (0,0000%): R\$ 0,00 |

| | | | | |
|----------------------------------------------|----------------------------------|-----------------------|-------------------------------|--|
| VALOR TOTAL DA NOTA = R\$ 5.000,00 | | | | |
| Valor Total das Deduções: R\$ 0,00 | Base de Cálculo: R\$ * | Alíquota: * | Valor do ISS: R\$ * | |

| | |
|----------------------------------------------------------------------------------------------------------------------------------------------------------------------------------------------------------------------------------------------------------|----------------------------------------------------|
| OUTRAS INFORMAÇÕES | |
| Mês de Competência da Nota Fiscal: 09/2020 | Tributação: TRIBUTÁVEL S.N. |
| Local da Prestação do Serviço: TERESINA/PI | Incidência: TERESINA/PI |
| Prestador optante Simples Nacional | Recolhimento: ISS A RECOLHER PELO PRESTADOR |
| CNAE: 732030000 - PESQUISAS DE MERCADO E DE OPINIAO PUBLICA | |
| Serviço: 1701 - Assessoria ou consultoria de qualquer natureza, não contida em outros itens desta lista; análise, exame, pesquisa, coleta, compilação e fornecimento de dados e informações de qualquer natureza, inclusive cadastro e similares. | |
| A EMISSÃO DE NOTA FISCAL ELETRÔNICA NÃO AUTORIZA O FUNCIONAMENTO DA EMPRESA | |



**PESQUISA: Eleições 2020
– Picos – PI**

B: _____ Nº: _____

DATA: _____ / 09 / 2020

| SEXO | IDADE | ESCOLARIDADE | FAIXA DE RENDA |
|-------------------------------------|-------------------------------------------------------------------------------------------------------------------------------------------|---------------------------------------------------------------------------------------------------------------------------------------------------------------------------------|-------------------------------------------------------------------------------------------------------------------------------------------------------------------------------------------|
| 1. <i>Homem</i> 2. <i>Mulher</i> | 1. <i>Até 24 anos</i> 2. <i>De 25 à 34 anos</i> 3. <i>De 35 à 44 anos</i> 4. <i>De 45 à 59 anos</i> 5. <i>De 60 ou + anos</i> | 1. <i>Analfabeto</i> 2. <i>Lê e escreve</i> 3. <i>1º grau completo / incompleto</i> 4. <i>2º grau completo / incompleto</i> 5. <i>3º grau completo / incompleto</i> | 1. <i>até R\$ 1.045,00</i> 2. <i>R\$ 1.045,01 a R\$ 2.090,00</i> 3. <i>R\$ 2.090,01 a R\$ 5.225,00</i> 4. <i>R\$ 5.225,01 a R\$ 10.450,00</i> 5. <i>Mais de R\$ 10.450,00</i> |
| ZONA | | | |
| 1. <i>Urbana</i> 2. <i>Rural</i> | | | |

1. O(a) senhor(a) aprova ou desaprova a administração do Presidente Bolsonaro (Estimulada)

1. Aprova
2. Desaprova
3. Não sabe / Não opina

2. O(a) senhor(a) aprova ou desaprova a administração do Governador Wellington Dias? (Estimulada)

1. Aprova
2. Desaprova
3. Não sabe / Não opina

3. Como o(a) senhor(a) avalia a administração do Prefeito Padre Walmir? (Estimulada)

1. Ótimo
2. Bom
3. Regular
4. Ruim
5. Péssimo
6. Não sabe / Não opina

4. O(a) senhor(a) aprova ou desaprova a administração do Prefeito Padre Walmir? (Estimulada)

1. Aprova
2. Desaprova
3. Não sabe / Não opina

5. Se as eleições fossem hoje, em quem você votaria para PREFEITO de Picos - PI? (Espontânea)

6. Se as eleições fossem hoje, e os candidatos fossem estes, em quem o(a) senhor(a) votaria para Prefeito de Picos - PI? (Estimulada)

1. Araujinho
2. Cel. Viana
3. Gil Paraibano
4. Glauber Silva
5. Não sabe / Não opina
6. Nenhum / Nulo / Branco

7. Se as eleições fossem hoje, e os candidatos fossem estes, em quem o(a) senhor(a) NÃO VOTARIA para Prefeito de Picos - PI? (Estimulada)

1. Araujinho
2. Cel. Viana
3. Gil Paraibano
4. Glauber Silva
5. Não sabe / Não opina
6. Nenhum / Nulo / Branco

8. Independente do seu voto, quem o(a) senhor(a) acha que vai ganhar as eleições para Prefeito de Picos - PI? (Estimulada)

1. Araujinho
2. Cel. Viana
3. Gil Paraibano
4. Glauber Silva
5. Não sabe / Não opina
6. Nenhum / Nulo / Branco

9. Em quem o(a) senhor(a) votaria para VEREADOR de Picos - PI se as eleições fossem hoje? (Espontânea)

10. Na sua opinião, qual a maior necessidade aqui do seu município (Bairro/Povoado)? (Espontânea)

DECLARO QUE PREENCHI ESTE QUESTIONÁRIO EM CONSONÂNCIA COM AS NORMAS ESTABELECIDAS PELO CÓDIGO INTERNACIONAL DE PRÁTICAS DE PESQUISAS DE MERCADO E SOCIAIS E PELO CÓDIGO DE ÉTICA DA ASSOCIAÇÃO BRASILEIRA DE EMPRESAS DE PESQUISA (ABEP).

Entrevistador: _____

Checagem: _____

Endereço: _____

Bairro: _____

Nome: _____

Telefone: _____

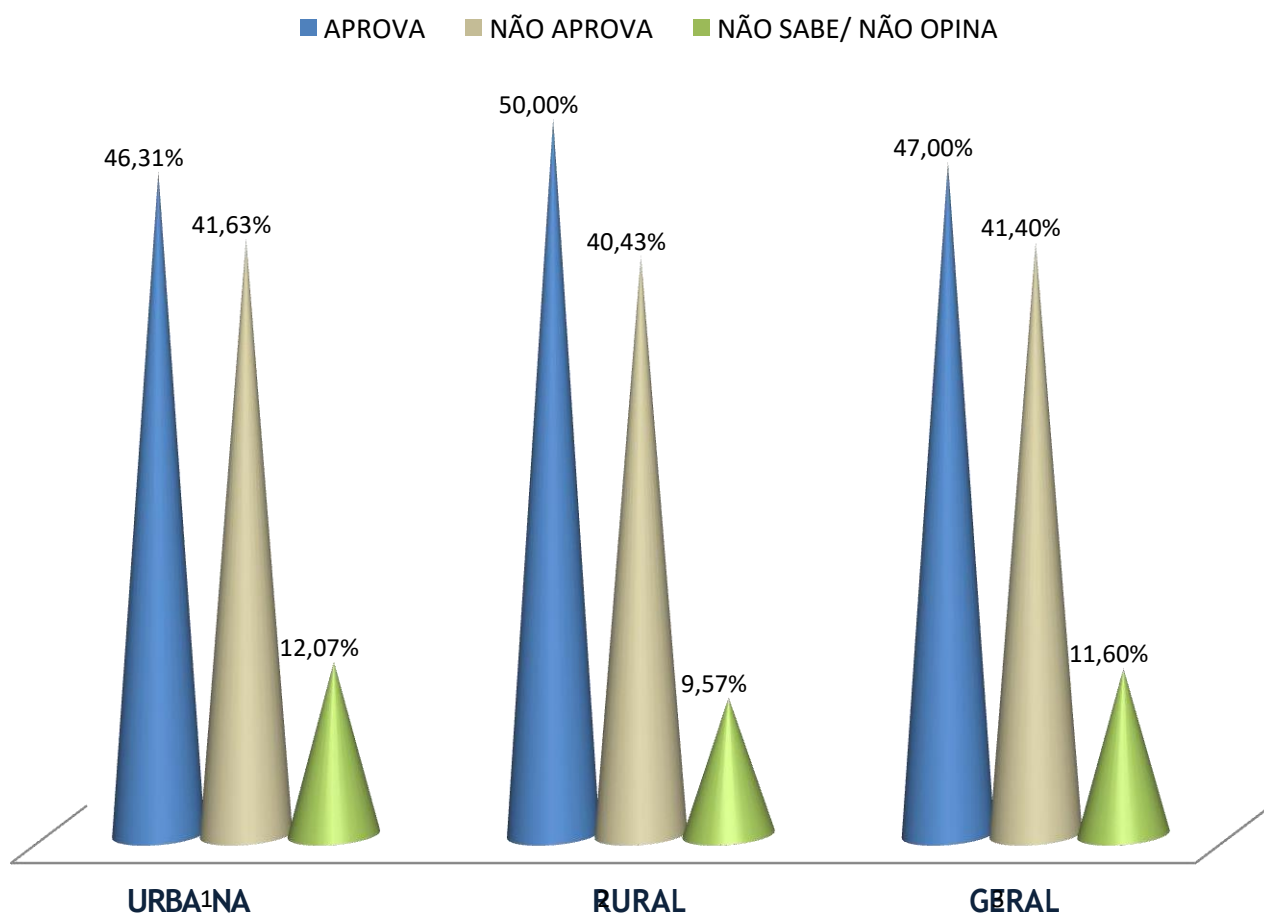
ELEITORES
50.898

| ZONA URBANA | | 406 FORMULÁRIOS | |
|-----------------------|--------------------------|-------------------------|--------------------------|
| | | | |
| ZONA RURAL | | 94 FORMULÁRIOS | |
| LOCALIDADES | QNT QUESTIONÁRIOS | | QNT QUESTIONÁRIOS |
| URBANA | 406 | URBANA | 406 |
| CENTRO | 30 | BELO NORTE | 12 |
| AEROLÂNDIA | 12 | BOA SORTE | 09 |
| AROEIRAS DO MATADOURO | 07 | BOA VISTA | 10 |
| BOMBA | 15 | CANTO DA VARZEA | 15 |
| CATA VENTO | 06 | CONDURU | 06 |
| DNER | 06 | IPUEIRAS | 18 |
| JARDIM NATAL | 04 | JUNCO | 28 |
| MALVINAS | 06 | MORADA DO SOL | 10 |
| PARAIBINHA | 10 | PAROQUIAL | 11 |
| PARQUE DE EXPOSIÇÃO | 20 | PANTANAL | 18 |
| PASSAGEM DAS PEDRAS | 14 | PEDRINHAS | 14 |
| SÃO JOSÉ | 21 | TRIZIDELA | 08 |
| COHAB | 12 | MORRO DA AABB | 06 |
| MORRO DA MACAMBIRA | 06 | SÃO VICENTE | 14 |
| MORADA NOVA | 08 | EMAUS | 04 |
| CIDADE DE DEUS | 06 | MALVA | 10 |
| MINOLÂNDIA | 06 | SAMAMBAIA | 08 |
| UMARI | 06 | | |
| RURAL | 94 | RURAL | 94 |
| LAGOA GRANDE | 04 | MALHADA GRANDE | 04 |
| MORRINHOS | 04 | ALTO DOS CANUTOS | 08 |
| VALPARAISO | 04 | COROATÁ | 06 |
| TORRÕES | 12 | GAMELEIRA DOS RODRIGUES | 04 |
| TABOLEIRO DOS PIOS | 04 | CHAPADA MOCAMBO | 08 |
| FATIMA DO PIAUI | 06 | BOCOLO | 04 |
| CAPITÃO DE CAMPOS | 04 | TABATIGA | 06 |
| LAGOA DO BARRO | 04 | MORRO DO SIMÃO | 04 |
| SAQUINHO | 04 | CRISTOVINHO | 04 |
| | | | |
| TOTAL | | | 500 |

| | | |
|----------------------------------|--------------------------------|---------------------------------|
| URBANA 406 FORMULÁRIOS | RURAL 94 FORMULÁRIOS | GERAL 500 FORMULÁRIOS |
|----------------------------------|--------------------------------|---------------------------------|

01 - COMO O SR(a) AVALIA A ADMINISTRAÇÃO DO ATUAL PRESIDENTE DO BRASIL JAIR BOLSONARO(ESTIMULADA)?

| | URBANA | | RURAL | | GERAL | |
|----------------------------|--------|--------|-------|--------|------------|---------------|
| | N | % | N | % | N | % |
| APROVA | 188 | 46,31% | 47 | 50,00% | 235 | 47,00% |
| NÃO APROVA | 169 | 41,63% | 38 | 40,43% | 207 | 41,40% |
| NÃO SABE/ NÃO OPINA | 49 | 12,07% | 9 | 9,57% | 58 | 11,60% |

COMO O SR(a) AVALIA A ADMINISTRAÇÃO DO ATUAL PRESIDENTE DO BRASIL JAIR BOLSONARO(ESTIMULADA)?


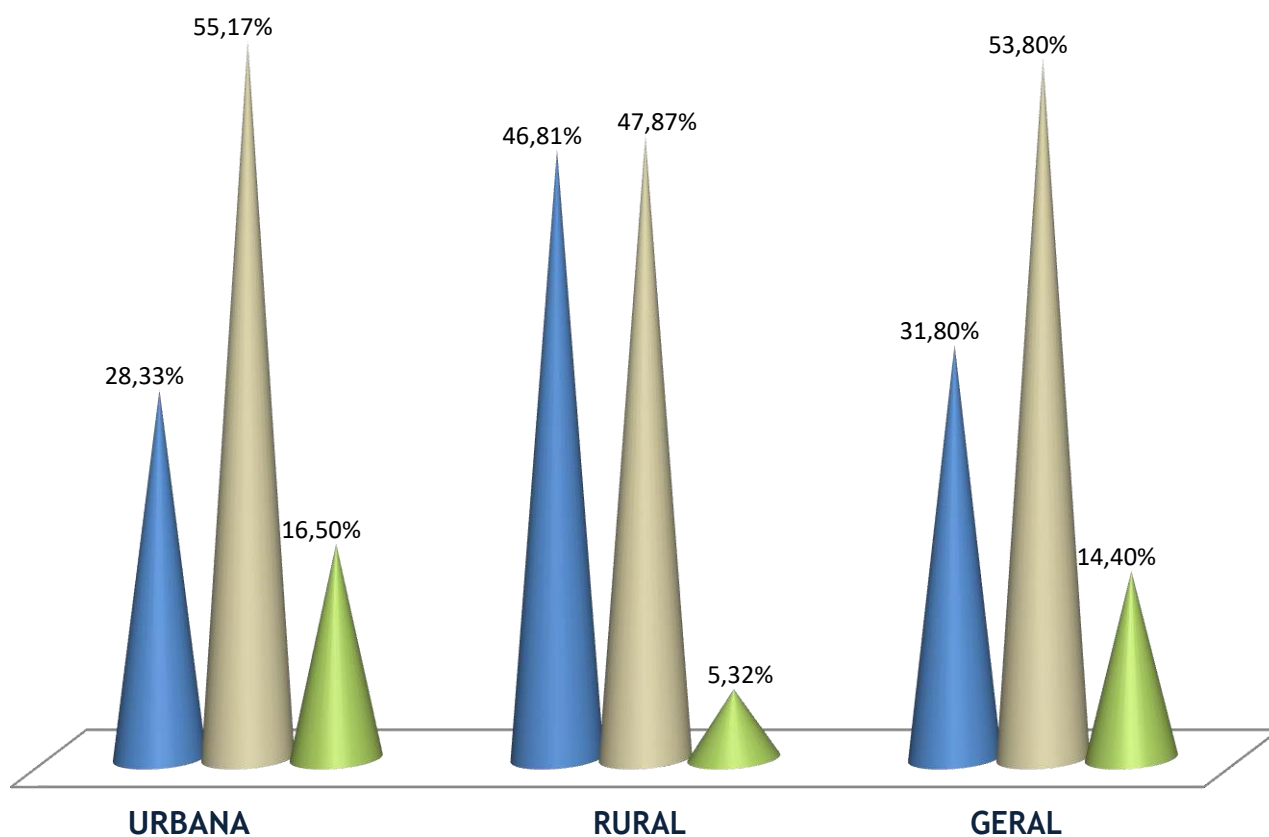
TOTAL DE FORMULÁRIOS 500

02 - COMO O SR(a) AVALIA A ADMINISTRAÇÃO DO ATUAL GOVERNADOR DO PIAUI WELLINGTON DIAS (ESTIMULADA)?

| | URBANA | | RURAL | | GERAL | |
|----------------------------|--------|--------|-------|--------|------------|---------------|
| | N | % | N | % | N | % |
| APROVA | 115 | 28,33% | 44 | 46,81% | 159 | 31,80% |
| NÃO APROVA | 224 | 55,17% | 45 | 47,87% | 269 | 53,80% |
| NÃO SABE/ NÃO OPINA | 67 | 16,50% | 5 | 5,32% | 72 | 14,40% |

COMO O SR(a) AVALIA A ADMINISTRAÇÃO DO ATUAL GOVERNADOR DO PIAUI WELLINGTON DIAS (ESTIMULADA)?

■ APROVA ■ NÃO APROVA ■ NÃO SABE/ NÃO OPINA

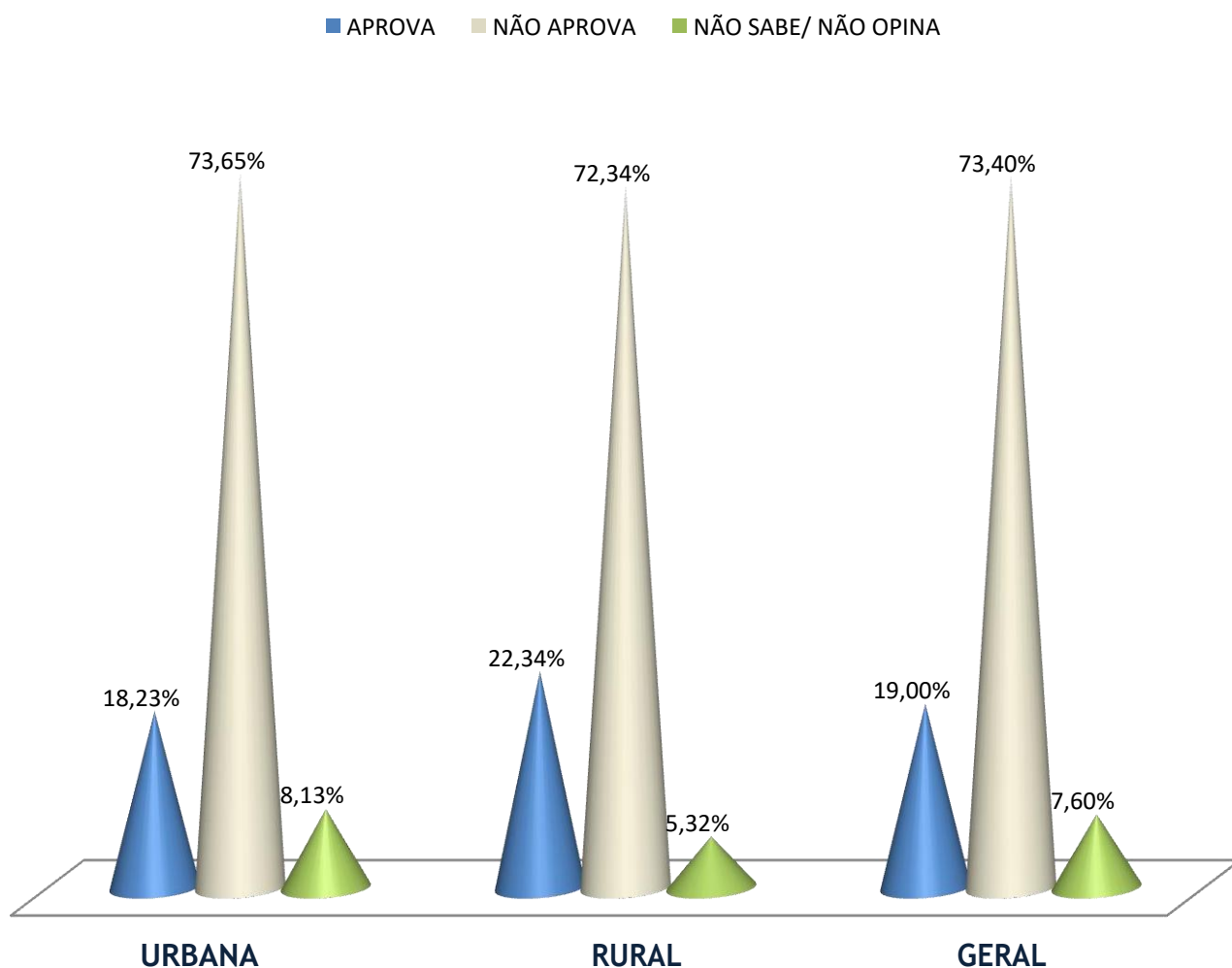


TOTAL DE FORMULÁRIOS 500

03- COMO O SR(a) AVALIA A ADMINISTRAÇÃO DO ATUAL PREFEITO PADRE WALMIR AQUI DE PICOS PI(ESTIMULADA)?

| | URBANA | | RURAL | | GERAL | |
|----------------------------|--------|--------|-------|--------|------------|---------------|
| | N | % | N | % | N | % |
| APROVA | 74 | 18,23% | 21 | 22,34% | 95 | 19,00% |
| NÃO APROVA | 299 | 73,65% | 68 | 72,34% | 367 | 73,40% |
| NÃO SABE/ NÃO OPINA | 33 | 8,13% | 5 | 5,32% | 38 | 7,60% |

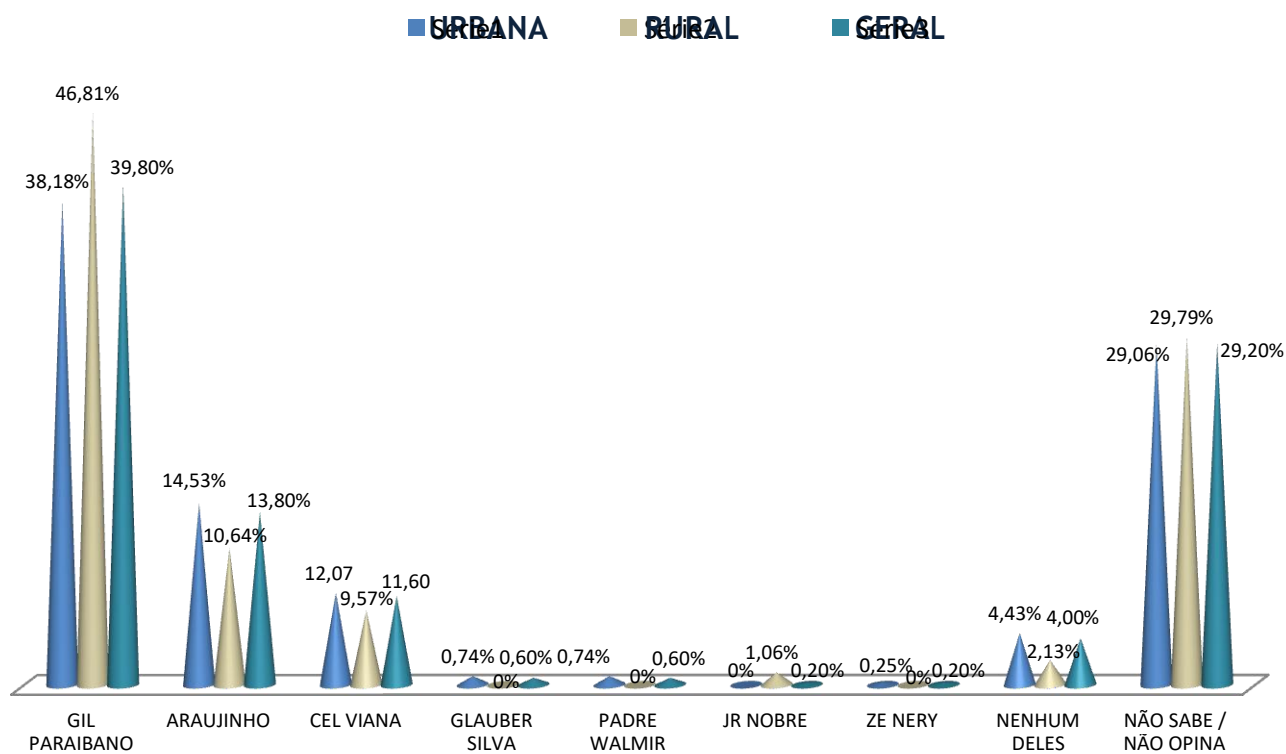
COMO O SR(a) AVALIA A ADMINISTRAÇÃO DO ATUAL PREFEITO PADRE WALMIR AQUI DE PICOS PI(ESTIMULADA)?



TOTAL DE FORMULÁRIOS 500

04- SE A ELEIÇÃO FOSSE HOJE EM QUEM O SR(a) VOTARIA PARA PREFEITO AQUI DE PICOS - PI(ESPONTANEA)?

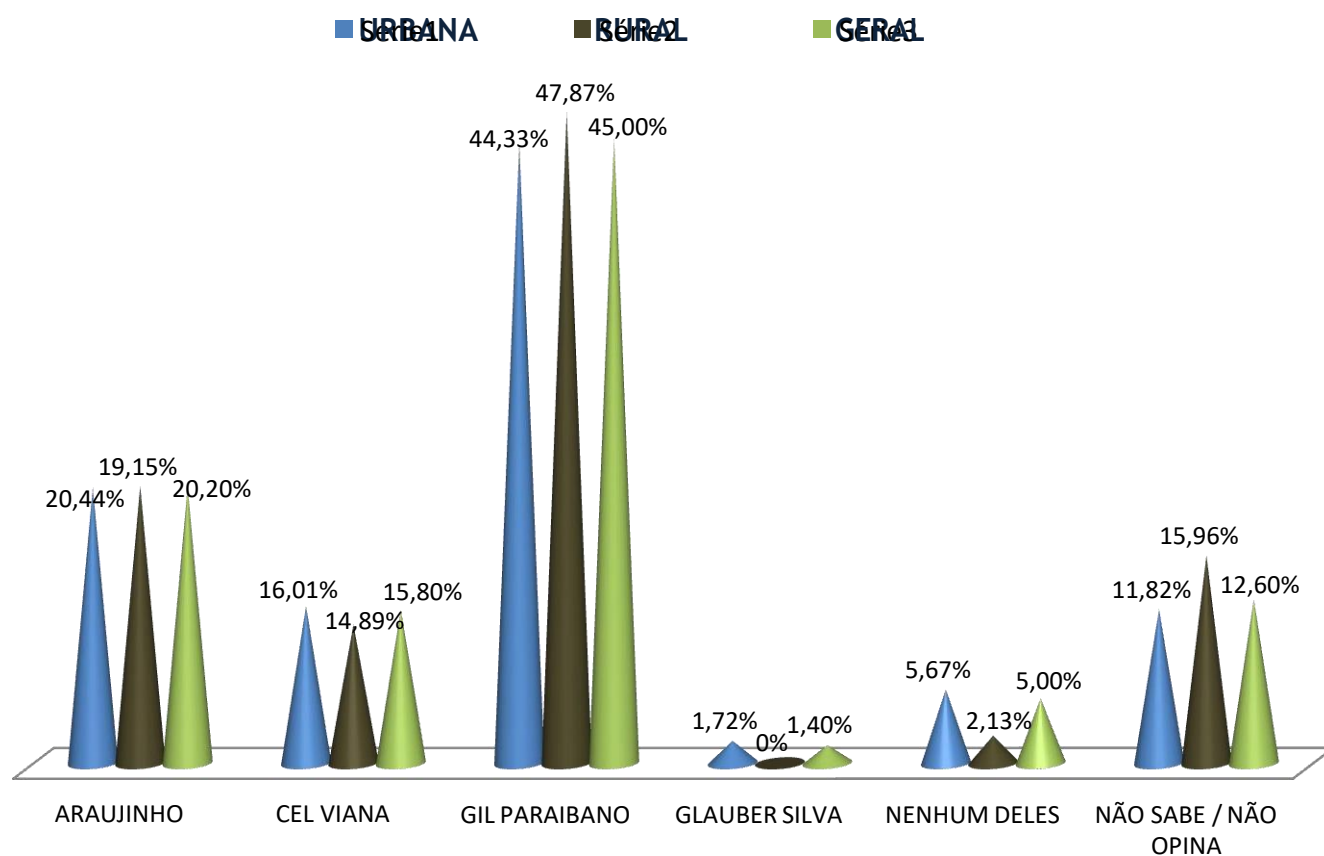
| | URBANA | | RURAL | | GERAL | |
|-----------------------------|--------|--------|-------|--------|------------|---------------|
| | N | % | N | % | N | % |
| GIL PARAIBANO | 155 | 38,18% | 44 | 46,81% | 199 | 39,80% |
| ARAUJINHO | 59 | 14,53% | 10 | 10,64% | 69 | 13,80% |
| CEL VIANA | 49 | 12,07% | 9 | 9,57% | 58 | 11,60% |
| GLAUBER SILVA | 3 | 0,74% | 0 | 0,00% | 3 | 0,60% |
| PADRE WALMIR | 3 | 0,74% | 0 | 0,00% | 3 | 0,60% |
| JR NOBRE | 0 | 0,00% | 1 | 1,06% | 1 | 0,20% |
| ZE NERY | 1 | 0,25% | 0 | 0,00% | 1 | 0,20% |
| NENHUM DELES | 18 | 4,43% | 2 | 2,13% | 20 | 4,00% |
| NÃO SABE / NÃO OPINA | 118 | 29,06% | 28 | 29,79% | 146 | 29,20% |

SE A ELEIÇÃO FOSSE HOJE EM QUEM O SR(a) VOTARIA PARA PREFEITO AQUI DE PICOS PI(ESPONTANEA)?


TOTAL DE FORMULÁRIOS 500

05 - SE A ELEIÇÃO FOSSE HOJE E OS CANDIDATOS FOSSEM ESTES EM QUAL DELES O SR(a) VOTARIA PARA PREFEITO AQUI DE PICOS PI (ESTIMULADA) ?

| | URBANA | | RURAL | | GERAL | |
|-----------------------------|--------|--------|-------|--------|------------|---------------|
| | N | % | N | % | N | % |
| ARAUJINHO | 83 | 20,44% | 18 | 19,15% | 101 | 20,20% |
| CEL VIANA | 65 | 16,01% | 14 | 14,89% | 79 | 15,80% |
| GIL PARAIBANO | 180 | 44,33% | 45 | 47,87% | 225 | 45,00% |
| GLAUBER SILVA | 7 | 1,72% | 0 | 0,00% | 7 | 1,40% |
| NENHUM DELES | 23 | 5,67% | 2 | 2,13% | 25 | 5,00% |
| NÃO SABE / NÃO OPINA | 48 | 11,82% | 15 | 15,96% | 63 | 12,60% |

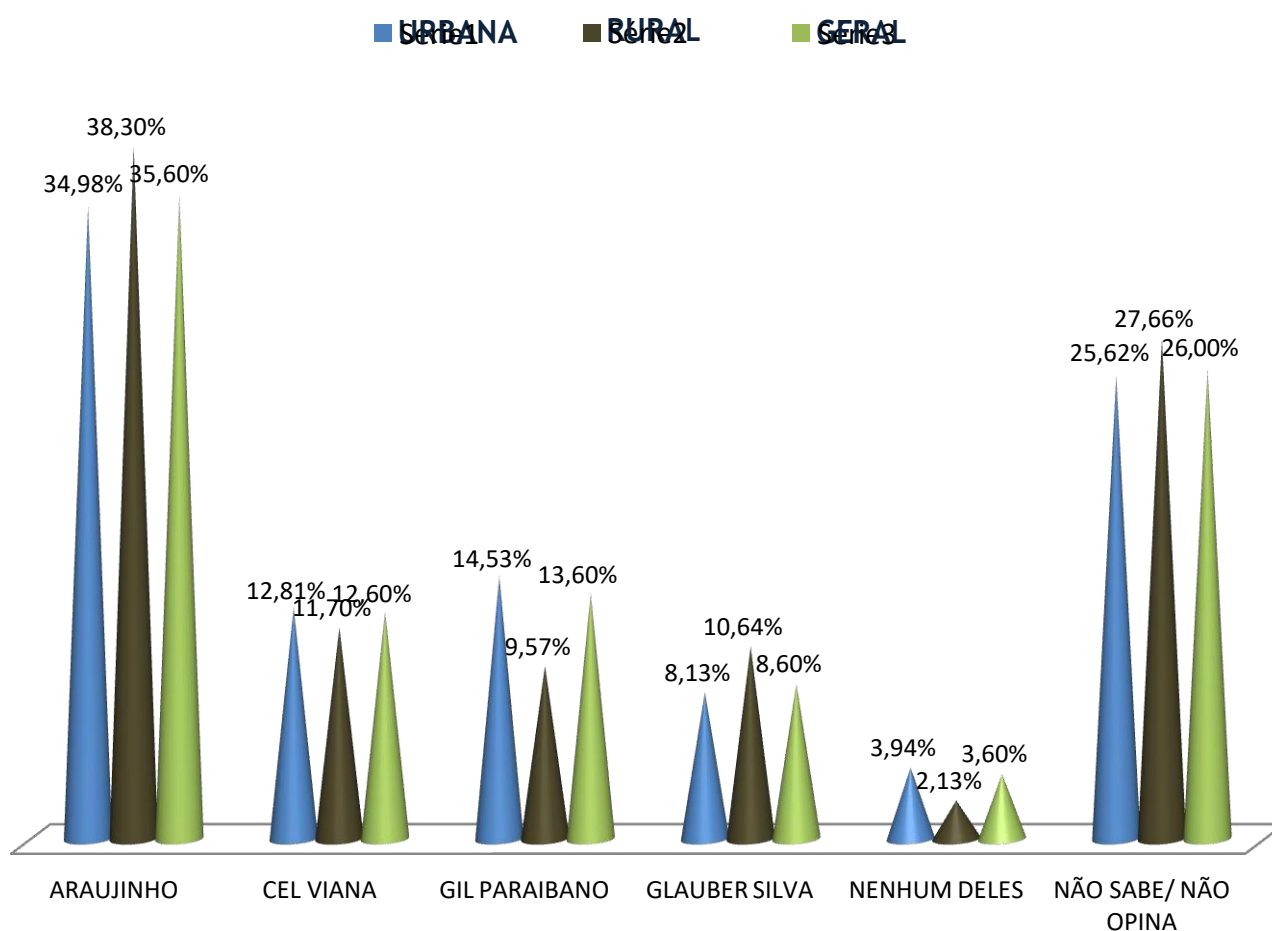
SE A ELEIÇÃO FOSSE HOJE E OS CANDIDATOS FOSSEM ESTES EM QUAL DELES O SR(a) VOTARIA PARA PREFEITO AQUI DE PICOS PI (ESTIMULADA) ?


TOTAL DE FORMULÁRIOS 500

06 - EM QUAL CANDIDATO O SR(a) NÃO VOTARIA DE JEITO NENHUM A PREFEITO AQUI DE PICOS PI (ESTIMULADA)?

| | URBANA | | RURAL | | GERAL | |
|----------------------------|--------|--------|-------|--------|------------|---------------|
| | N | % | N | % | N | % |
| ARAUJINHO | 142 | 34,98% | 36 | 38,30% | 178 | 35,60% |
| CEL VIANA | 52 | 12,81% | 11 | 11,70% | 63 | 12,60% |
| GIL PARAIBANO | 59 | 14,53% | 9 | 9,57% | 68 | 13,60% |
| GLAUBER SILVA | 33 | 8,13% | 10 | 10,64% | 43 | 8,60% |
| NENHUM DELES | 16 | 3,94% | 2 | 2,13% | 18 | 3,60% |
| NÃO SABE/ NÃO OPINA | 104 | 25,62% | 26 | 27,66% | 130 | 26,00% |

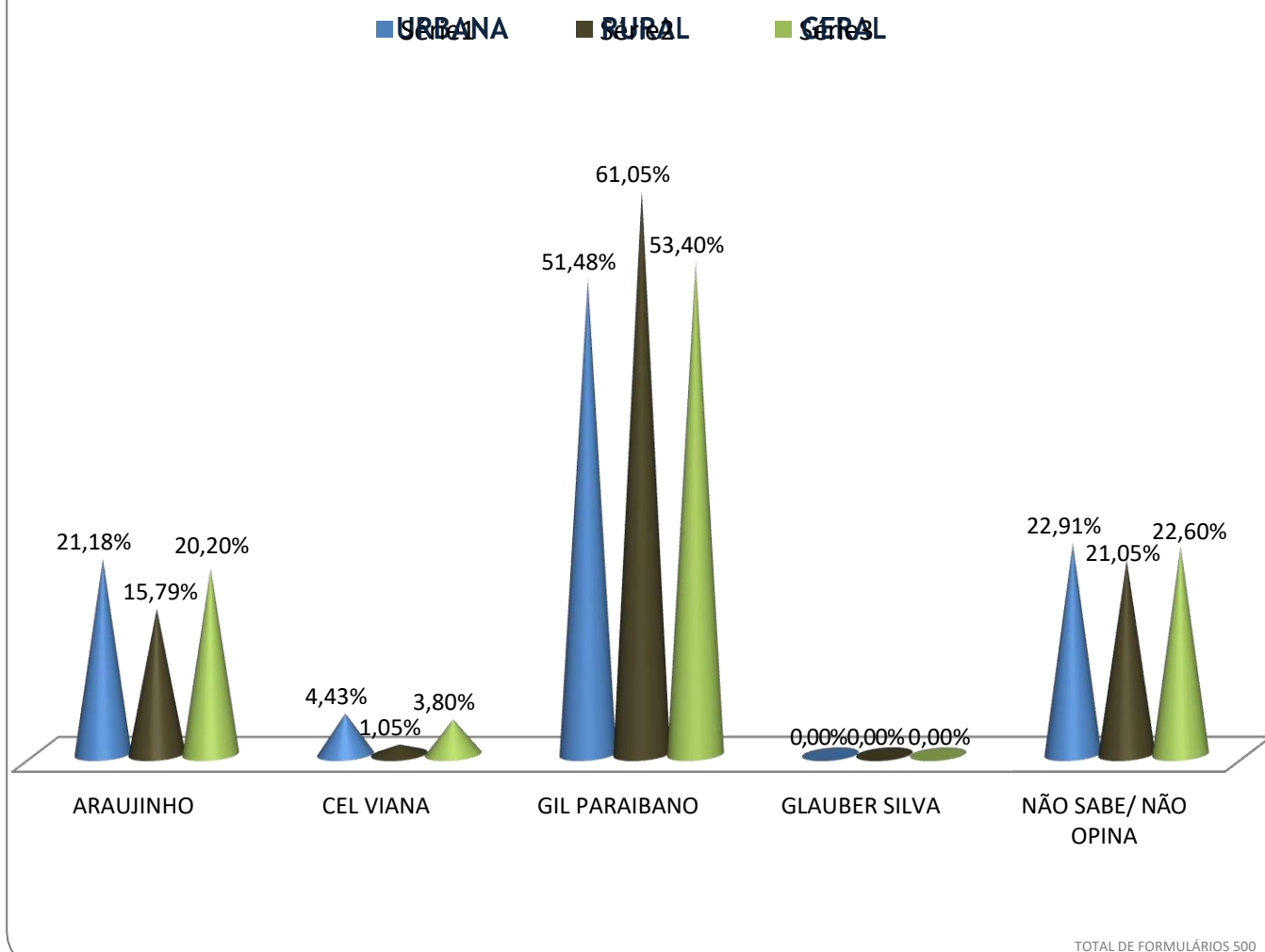
EM QUAL CANDIDATO O SR(a) NÃO VOTARIA DE JEITO NENHUM A PREFEITO AQUI DE PICOS PI (ESTIMULADA)?



TOTAL DE FORMULÁRIOS 500

07 - INDEPENDENTE DO SEU VOTO QUEM O SR(A) ACHA Q VAI GANHAR AS ELEIÇÕES DESTE ANO ? (ESTIMULADA)

| | URBANA | | RURAL | | GERAL | |
|---------------------|--------|--------|-------|--------|------------|---------------|
| | N | % | N | % | N | % |
| ARAUJINHO | 86 | 21,18% | 15 | 15,79% | 101 | 20,20% |
| CEL VIANA | 18 | 4,43% | 1 | 1,05% | 19 | 3,80% |
| GIL PARAIBANO | 209 | 51,48% | 58 | 61,05% | 267 | 53,40% |
| GLAUBER SILVA | 0 | 0,00% | 0 | 0,00% | 0 | 0,00% |
| NÃO SABE/ NÃO OPINA | 93 | 22,91% | 20 | 21,05% | 113 | 22,60% |

INDEPENDENTE DO SEU VOTO QUEM O SR(A) ACHA QUE VAI GANHAR AS ELEIÇÕES DESTE ANO? (ESTIMULADA)


08 - SE A ELEIÇÃO FOSSE HOJE, EM QUEM O SR(a) VOTARIA PARA VEREADOR AQUI DE PICOS PI (ESPONTANEA) ?

| | URBANA | | RURAL | | GERAL | |
|------------------|--------|-------|-------|-------|-------|-------|
| | N | % | N | % | N | % |
| TOIM DE CHICA | 15 | 3,69% | 6 | 6,38% | 21 | 4,20% |
| WELINGTON DANTAS | 21 | 5,17% | 0 | 0,00% | 21 | 4,20% |
| HUGO VITOR | 14 | 3,45% | 1 | 1,06% | 15 | 3,00% |
| PEDRO PIO | 8 | 1,97% | 7 | 7,45% | 15 | 3,00% |
| AFONSINHO | 10 | 2,46% | 2 | 2,13% | 12 | 2,40% |
| FILO | 12 | 2,96% | 0 | 0,00% | 12 | 2,40% |
| ANTONIO MOURA | 5 | 1,23% | 6 | 6,38% | 11 | 2,20% |
| CREUSA NUNES | 7 | 1,72% | 4 | 4,26% | 11 | 2,20% |
| DANILO GUIMARÃES | 8 | 1,97% | 0 | 0,00% | 8 | 1,60% |
| CHAGUINHA | 8 | 1,97% | 0 | 0,00% | 8 | 1,60% |
| REINALDINHO | 6 | 1,48% | 1 | 1,06% | 7 | 1,40% |
| DR ERIBERTO | 6 | 1,48% | 0 | 0,00% | 6 | 1,20% |
| JOSÉ LUIS | 0 | 0,00% | 6 | 6,38% | 6 | 1,20% |
| LOINHA | 6 | 1,48% | 0 | 0,00% | 6 | 1,20% |
| SIMAO CARVALHO | 4 | 0,99% | 2 | 2,13% | 6 | 1,20% |
| ADONAI | 5 | 1,23% | 0 | 0,00% | 5 | 1,00% |
| RENATO NUNES | 5 | 1,23% | 0 | 0,00% | 5 | 1,00% |
| VALDÍVIA | 1 | 0,25% | 4 | 4,26% | 5 | 1,00% |
| DA LUA | 4 | 0,99% | 0 | 0,00% | 4 | 0,80% |
| ERIBERTO | 0 | 0,00% | 4 | 4,26% | 4 | 0,80% |
| EVANDRO PATURÍ | 4 | 0,99% | 0 | 0,00% | 4 | 0,80% |
| SAMUEL HOLANDA | 4 | 0,99% | 0 | 0,00% | 4 | 0,80% |
| SEVERINO LUZ | 4 | 0,99% | 0 | 0,00% | 4 | 0,80% |
| ZÉ LUIS | 4 | 0,99% | 0 | 0,00% | 4 | 0,80% |
| FILÓ PORTELA | 0 | 0,00% | 3 | 3,19% | 3 | 0,60% |
| IATA | 3 | 0,74% | 0 | 0,00% | 3 | 0,60% |
| MANOEL VIEIRA | 3 | 0,74% | 0 | 0,00% | 3 | 0,60% |
| MATÉ | 3 | 0,74% | 0 | 0,00% | 3 | 0,60% |
| MAZÉ | 3 | 0,74% | 0 | 0,00% | 3 | 0,60% |
| RENATO | 0 | 0,00% | 3 | 3,19% | 3 | 0,60% |
| RINALDINHO | 3 | 0,74% | 0 | 0,00% | 3 | 0,60% |
| CARLOS LUIZ | 2 | 0,49% | 0 | 0,00% | 2 | 0,40% |

PESQUISA PICOS – PI /2020

| | URBANA | | RURAL | | GERAL | |
|------------------|--------|-------|-------|-------|-------|-------|
| | N | % | N | % | N | % |
| COLORAL | 2 | 0,49% | ---- | 0,00% | 2 | 0,40% |
| DEDA | 2 | 0,49% | ---- | 0,00% | 2 | 0,40% |
| DR OSCAR | 2 | 0,49% | ---- | 0,00% | 2 | 0,40% |
| DRA INGRID | 2 | 0,49% | ---- | 0,00% | 2 | 0,40% |
| FABIANO OLIVEIRA | ---- | 0,00% | 2 | 2,13% | 2 | 0,40% |
| JAMES | 2 | 0,49% | ---- | 0,00% | 2 | 0,40% |
| LEONARDA SANTOS | 2 | 0,49% | ---- | 0,00% | 2 | 0,40% |
| MARCOS HELENO | 2 | 0,49% | ---- | 0,00% | 2 | 0,40% |
| MARCOS BURITI | 2 | 0,49% | ---- | 0,00% | 2 | 0,40% |
| MARILENE | 2 | 0,49% | ---- | 0,00% | 2 | 0,40% |
| OSVALDO ROCHA | ---- | 0,00% | 2 | 2,13% | 2 | 0,40% |
| RANIERE LIMA | 1 | 0,25% | 1 | 1,06% | 2 | 0,40% |
| TED RAP | 2 | 0,49% | ---- | 0,00% | 2 | 0,40% |
| ADAO PNEUS | 1 | 0,25% | ---- | 0,00% | 1 | 0,20% |
| ADENAIDE RIBEIRO | ---- | 0,00% | 1 | 1,06% | 1 | 0,20% |
| ADONIAS | 1 | 0,25% | ---- | 0,00% | 1 | 0,20% |
| AIRTON | 1 | 0,25% | ---- | 0,00% | 1 | 0,20% |
| ALONSO | 1 | 0,25% | ---- | 0,00% | 1 | 0,20% |
| ANTONIO VELOSO | ---- | 0,00% | 1 | 1,06% | 1 | 0,20% |
| BELÊ | 1 | 0,25% | ---- | 0,00% | 1 | 0,20% |
| CRISTIANE ROCHA | 1 | 0,25% | ---- | 0,00% | 1 | 0,20% |
| DEDE MONTEIRO | 1 | 0,25% | ---- | 0,00% | 1 | 0,20% |
| DERIVAL | 1 | 0,25% | ---- | 0,00% | 1 | 0,20% |
| DIMILANO | 1 | 0,25% | ---- | 0,00% | 1 | 0,20% |
| DR RILDO | 1 | 0,25% | ---- | 0,00% | 1 | 0,20% |
| EDMAR | 1 | 0,25% | ---- | 0,00% | 1 | 0,20% |
| ERIVALDO | ---- | 0,00% | 1 | 1,06% | 1 | 0,20% |
| FABIANO | 1 | 0,25% | ---- | 0,00% | 1 | 0,20% |
| FABINHO | 1 | 0,25% | ---- | 0,00% | 1 | 0,20% |
| FERNANDO | 1 | 0,25% | ---- | 0,00% | 1 | 0,20% |
| FRANCILDA | 1 | 0,25% | ---- | 0,00% | 1 | 0,20% |
| GUTEMBERG | 1 | 0,25% | ---- | 0,00% | 1 | 0,20% |
| IRMAO CARLINHO | 1 | 0,25% | ---- | 0,00% | 1 | 0,20% |
| IRMAO ZE LUIS | 1 | 0,25% | ---- | 0,00% | 1 | 0,20% |
| ISABEL | 1 | 0,25% | ---- | 0,00% | 1 | 0,20% |

| | URBANA | | RURAL | | GERAL | |
|---------------------|--------|--------|-------|--------|------------|---------------|
| | N | % | N | % | N | % |
| JACIEL | 1 | 0,25% | ---- | 0,00% | 1 | 0,20% |
| JHONY LEAL | 1 | 0,25% | ---- | 0,00% | 1 | 0,20% |
| JOÃO ARAUJO | 1 | 0,25% | ---- | 0,00% | 1 | 0,20% |
| JOSE ANTONIO | 1 | 0,25% | ---- | 0,00% | 1 | 0,20% |
| LEO | 1 | 0,25% | ---- | 0,00% | 1 | 0,20% |
| LUIS ALBERTO | 1 | 0,25% | ---- | 0,00% | 1 | 0,20% |
| LURDINHA | 1 | 0,25% | ---- | 0,00% | 1 | 0,20% |
| MARCELO | 1 | 0,25% | ---- | 0,00% | 1 | 0,20% |
| MARCIEL | 1 | 0,25% | ---- | 0,00% | 1 | 0,20% |
| MATEA | ---- | 0,00% | 1 | 1,06% | 1 | 0,20% |
| NERINHO | 1 | 0,25% | ---- | 0,00% | 1 | 0,20% |
| OSCARZINHO | 1 | 0,25% | ---- | 0,00% | 1 | 0,20% |
| P II | 1 | 0,25% | ---- | 0,00% | 1 | 0,20% |
| PATURÍ | ---- | 0,00% | 1 | 1,06% | 1 | 0,20% |
| PAULO LOREANO | 1 | 0,25% | ---- | 0,00% | 1 | 0,20% |
| PENA DE OURO | 1 | 0,25% | ---- | 0,00% | 1 | 0,20% |
| RAIMUNDINHO | 1 | 0,25% | ---- | 0,00% | 1 | 0,20% |
| ROSIMEY | 1 | 0,25% | ---- | 0,00% | 1 | 0,20% |
| SILDERA | ---- | 0,00% | 1 | 1,06% | 1 | 0,20% |
| TELES | 1 | 0,25% | ---- | 0,00% | 1 | 0,20% |
| NENHUM DELES | 7 | 1,72% | 3 | 3,19% | 10 | 2,00% |
| NÃO SABE/ NÃO OPINA | 164 | 40,39% | 31 | 32,98% | 195 | 39,00% |

TOTAL DE FORMULÁRIOS 500

09 - NA SUA OPINIÃO QUAL A MAIOR NECESSIDADE AQUI DO SEU MUNICÍPIO(POVOADO)? (ESPONTÂNEA)

| | URBANA | | RURAL | | GERAL | |
|----------------------|--------|--------|-------|--------|-------|--------|
| | N | % | N | % | N | % |
| MELHORAR A SAUDE | 109 | 26,85% | ----- | 0,00% | 109 | 21,80% |
| SANEAMENTO | 45 | 11,08% | 6 | 6,38% | 51 | 10,20% |
| PAVIMENTAÇÃO | 26 | 6,40% | 9 | 9,57% | 35 | 7,00% |
| LIMPEZA PUBLICA | 23 | 5,67% | ----- | 0,00% | 23 | 4,60% |
| EDUCAÇÃO | 20 | 4,93% | 2 | 2,13% | 22 | 4,40% |
| GERAR EMPREGO | 22 | 5,42% | ----- | 0,00% | 22 | 4,40% |
| INFRA ESTRUTURA | 19 | 4,68% | 2 | 2,13% | 21 | 4,20% |
| CALÇAMENTO | 10 | 2,46% | 9 | 9,57% | 19 | 3,80% |
| ABASTECIMENTO D´AGUA | 5 | 1,23% | 13 | 13,83% | 18 | 3,60% |
| ESTRADAS | 4 | 0,99% | 14 | 14,89% | 18 | 3,60% |
| SEGURANÇA | 17 | 4,19% | ----- | 0,00% | 17 | 3,40% |
| BOM ADMINISTRADOR | 14 | 3,45% | ----- | 0,00% | 14 | 2,80% |
| ESCOLAS | 5 | 1,23% | 6 | 6,38% | 11 | 2,20% |
| POSTO DE SAÚDE | 10 | 2,46% | ----- | 0,00% | 10 | 2,00% |
| HOSPITAL EQUIPADO | 7 | 1,72% | 2 | 2,13% | 9 | 1,80% |
| MEDICOS | 7 | 1,72% | ----- | 0,00% | 7 | 1,40% |
| PONTES | ----- | 0,00% | 6 | 6,38% | 6 | 1,20% |
| AREAS DE LAZER | 5 | 1,23% | ----- | 0,00% | 5 | 1,00% |
| QUADRA DE ESPORTE | 5 | 1,23% | ----- | 0,00% | 5 | 1,00% |
| AUXILIO EMERGENCIAL | 4 | 0,99% | ----- | 0,00% | 4 | 0,80% |
| EMPREGO | ----- | 0,00% | 4 | 4,26% | 4 | 0,80% |
| OBRAS | 4 | 0,99% | ----- | 0,00% | 4 | 0,80% |
| TRANSPORTE PUBLICO | 4 | 0,99% | ----- | 0,00% | 4 | 0,80% |
| UBS | 2 | 0,49% | 2 | 2,13% | 4 | 0,80% |
| COLETA DE LIXO | ----- | 0,00% | 3 | 3,19% | 3 | 0,60% |
| ENERGIA | ----- | 0,00% | 3 | 3,19% | 3 | 0,60% |
| PRAÇAS | 2 | 0,49% | 1 | 1,06% | 3 | 0,60% |
| ASSIT SOCIAL | 2 | 0,49% | ----- | 0,00% | 2 | 0,40% |
| INC A CULTURA | 1 | 0,25% | 1 | 1,06% | 2 | 0,40% |

| | URBANA | | RURAL | | GERAL | |
|--------------------|--------|-------|-------|-------|-----------|--------------|
| | N | % | N | % | N | % |
| ACESSIBILIDADE | 1 | 0,25% | ----- | 0,00% | 1 | 0,20% |
| AG BANCARIAS | 1 | 0,25% | ----- | 0,00% | 1 | 0,20% |
| BUEIROS NA ESTRADA | ----- | 0,00% | 1 | 1,06% | 1 | 0,20% |
| CASAS POPULARES | ----- | 0,00% | 1 | 1,06% | 1 | 0,20% |
| CESTAS BASICAS | 1 | 0,25% | ----- | 0,00% | 1 | 0,20% |
| CRECHE | 1 | 0,25% | ----- | 0,00% | 1 | 0,20% |
| ILUMINAÇÃO PUBLICA | 1 | 0,25% | ----- | 0,00% | 1 | 0,20% |
| INC. AO ESPORTE | 1 | 0,25% | ----- | 0,00% | 1 | 0,20% |
| INDUSTRIA | 1 | 0,25% | ----- | 0,00% | 1 | 0,20% |
| LOMBADAS | 1 | 0,25% | ----- | 0,00% | 1 | 0,20% |
| TRASPORTE ESCOLAR | ----- | 0,00% | 1 | 1,06% | 1 | 0,20% |
| TUDO | 12 | 2,96% | 3 | 3,19% | 15 | 3,00% |
| NADA | 4 | 0,99% | 2 | 2,13% | 6 | 1,20% |
| NÃO SABE/NÃO OPINA | 10 | 2,46% | 3 | 3,19% | 13 | 2,60% |

TOTAL DE FORMULÁRIOS 500